

# Monatsreporting

Vermögenspooling Fonds Nr. 3  
04.05.2021

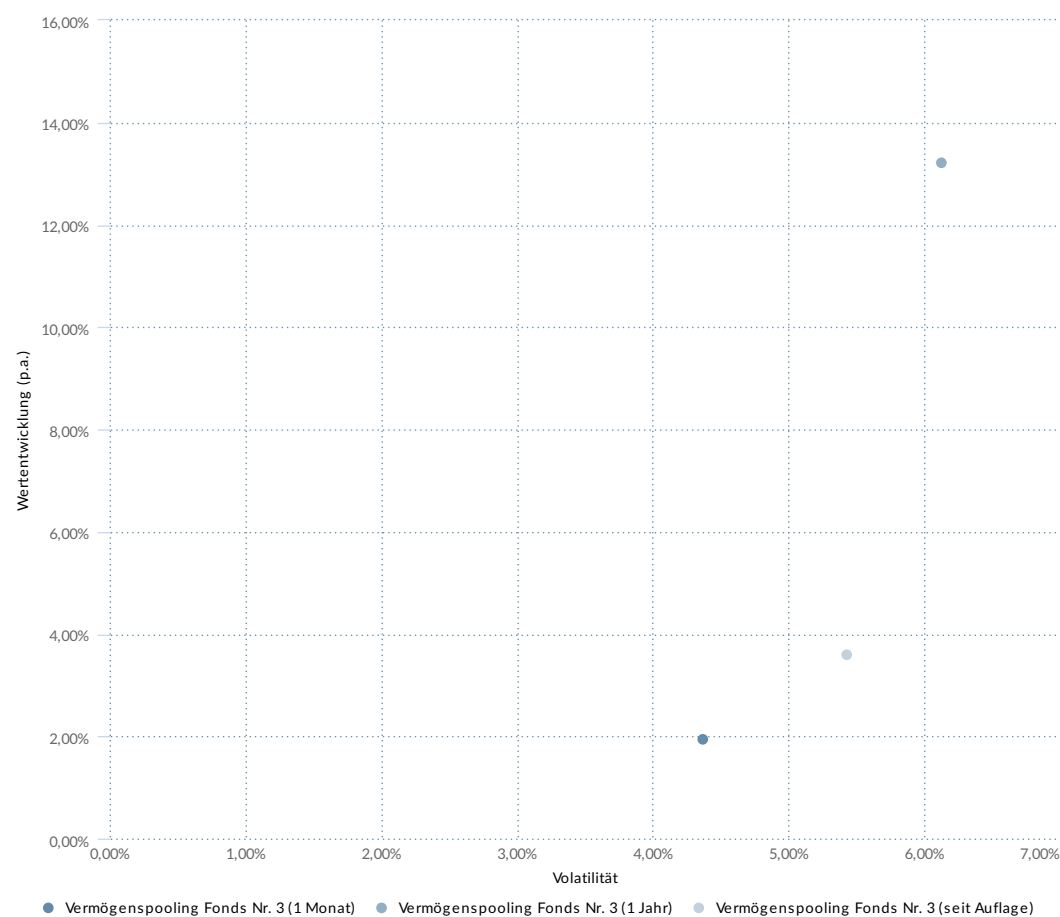


# WERTENTWICKLUNG - VERMÖGENSPoolING FONDS NR. 3

## Wertentwicklung Tabellarisch

Periode	Beginn Periode	Name	
		Wertentwicklung	Wertentwicklung (annualisiert)
Freie Periode	01.04.2021	1,94 % ▲	
1 Monat	01.04.2021	1,94 % ▲	
6 Monate	04.11.2020	5,35 % ▲	
laufendes Kalenderjahr	30.12.2020	3,82 % ▲	
1 Jahr	04.05.2020	13,21 % ▲	
2 Jahre	03.05.2019	8,68 % ▲	4,24 % ▲
3 Jahre	04.05.2018	9,46 % ▲	3,05 % ▲
5 Jahre	04.05.2016	19,14 % ▲	3,56 % ▲
seit Auflage	11.01.2016	20,65 % ▲	3,59 % ▲
laufendes Geschäftsjahr	31.08.2020	4,63 % ▲	
Kalenderjahr 2020	30.12.2019	1,04 % ▲	
Kalenderjahr 2019	28.12.2018	9,45 % ▲	

## Rendite-Risiko Matrix

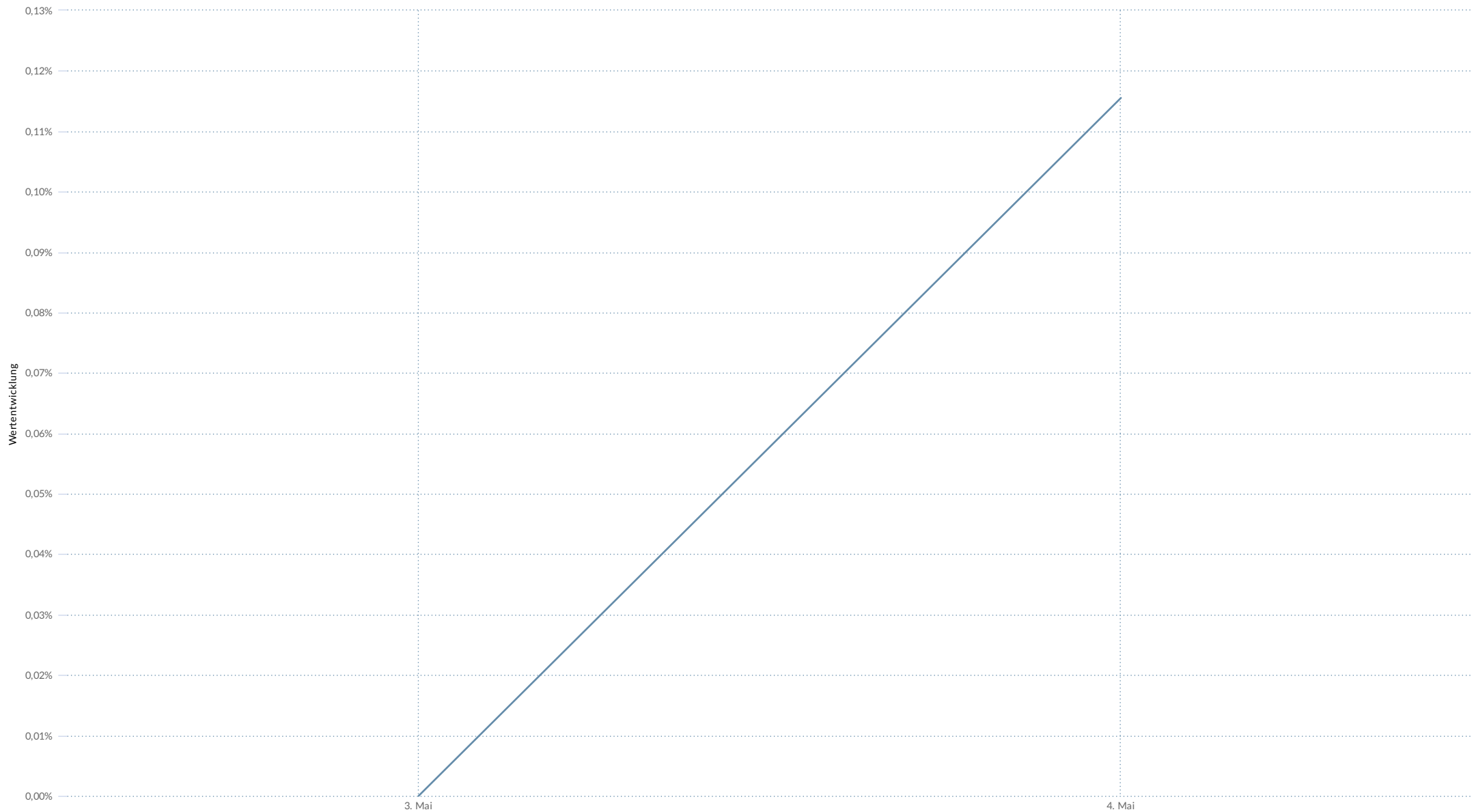


## Wertentwicklung-Kennzahlen Vortag

Kennzahl	Fonds
Wertentwicklung	0,12 %
Niedrigster Preis	10,39
Höchster Preis	10,40
Drawdown	0,00 %
Max. Drawdown	0,00 %

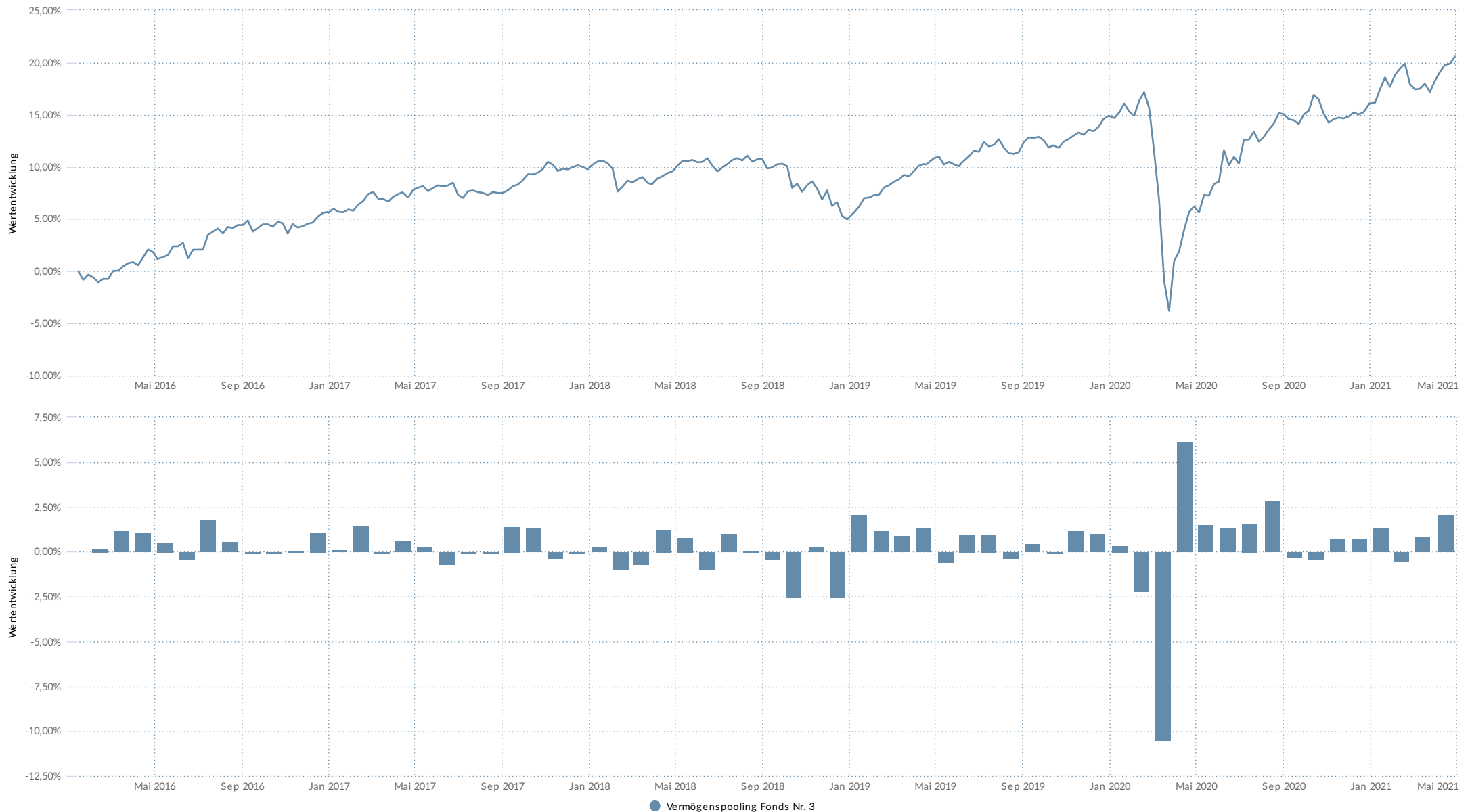
# WERTENTWICKLUNG VORTAG - VERMÖGENSPOOLING FONDS NR. 3

Wertentwicklung Vortag



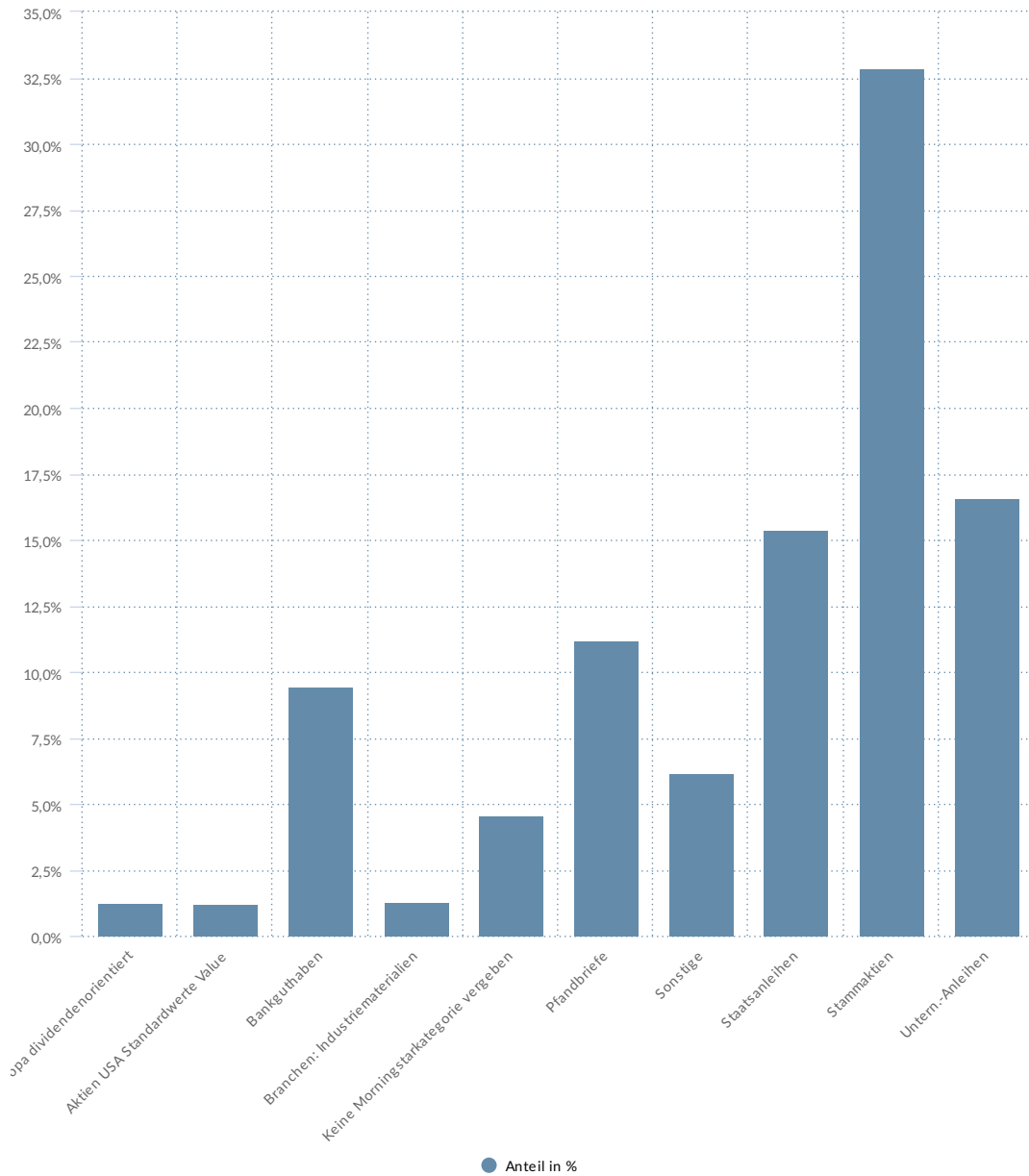
# WERTENTWICKLUNG SEIT AUFLAGE - VERMÖGENSPoolING FONDS NR. 3

Wertentwicklung seit Auflage



# ASSET-ALLOKATION GRAFISCH

Asset Allokation



Prozentuale Veränderung Vortag

