

Monatsreporting

Vermögenspooling Fonds Nr. 3
26.02.2021

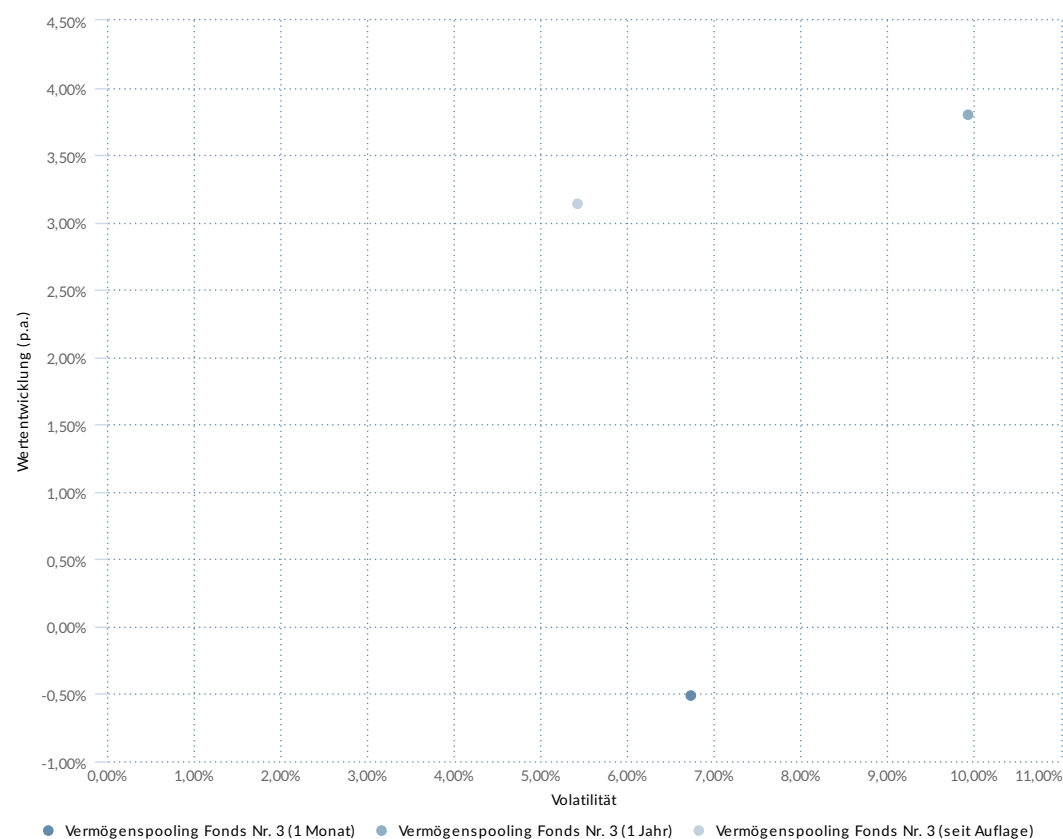


WERTENTWICKLUNG - VERMÖGENSPoolING FONDS NR. 3

Wertentwicklung Tabellarisch

Periode	Beginn Periode	Name	
		Wertentwicklung	Wertentwicklung (annualisiert)
Freie Periode	30.12.2020	0,84 % ▲	
1 Monat	29.01.2021	-0,51 % ▼	
6 Monate	31.08.2020	1,62 % ▲	
laufendes Kalenderjahr	30.12.2020	0,84 % ▲	
1 Jahr	28.02.2020	3,80 % ▲	
2 Jahre	28.02.2019	8,02 % ▲	3,94 % ▲
3 Jahre	28.02.2018	7,33 % ▲	2,39 % ▲
5 Jahre	29.02.2016	17,44 % ▲	3,27 % ▲
seit Auflage	11.01.2016	17,18 % ▲	3,14 % ▲
laufendes Geschäftsjahr	31.08.2020	1,62 % ▲	
Kalenderjahr 2020	30.12.2019	1,04 % ▲	
Kalenderjahr 2019	28.12.2018	9,45 % ▲	

Rendite-Risiko Matrix

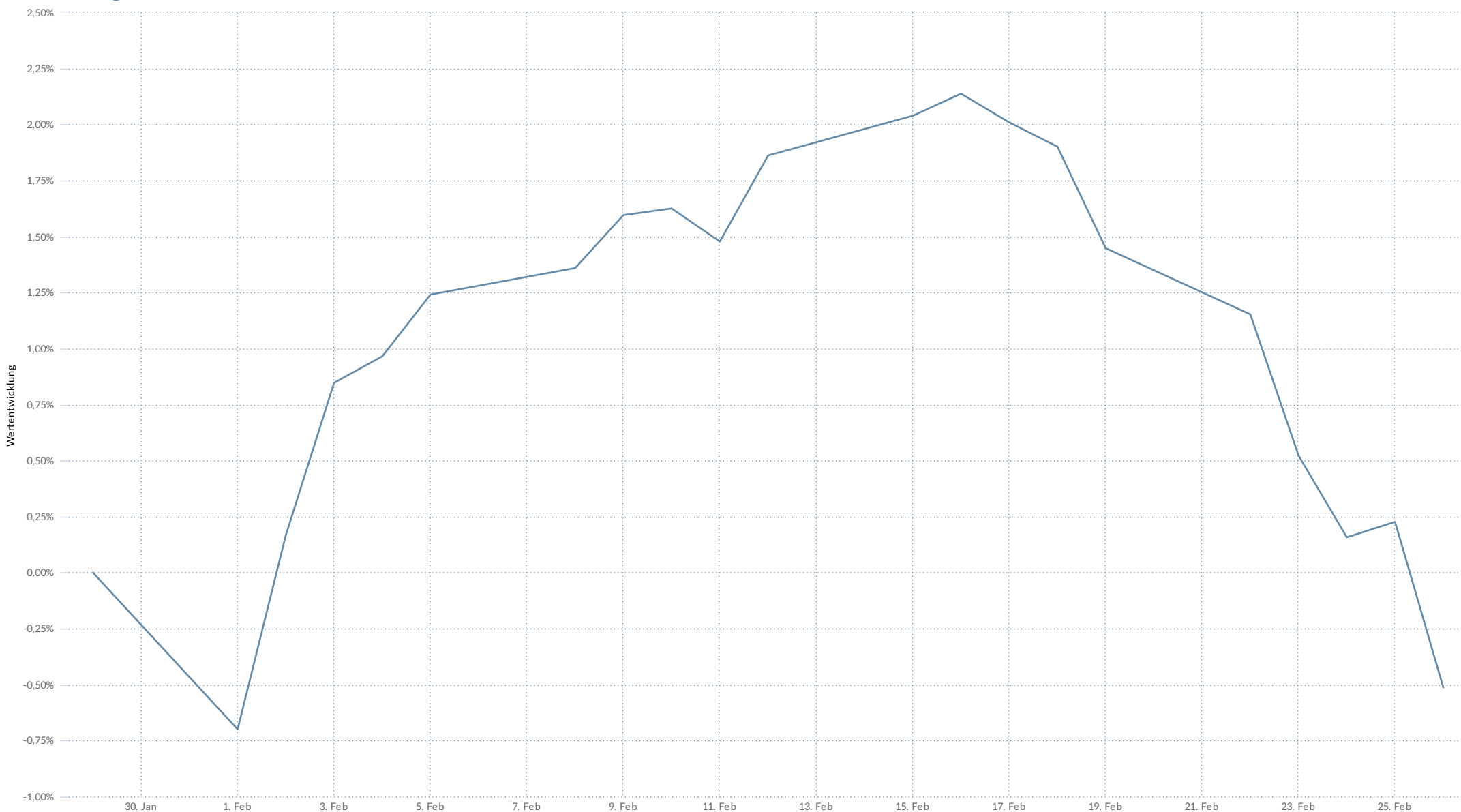


Wertentwicklung-Kennzahlen 1 Monat

Kennzahl	Fonds
Wertentwicklung	-0,51 %
Standardabweichung	0,43 %
Volatilität	6,73 %
Niedrigster Preis	10,08
Höchster Preis	10,37
Drawdown	-2,59 %
Max. Drawdown	-2,59 %

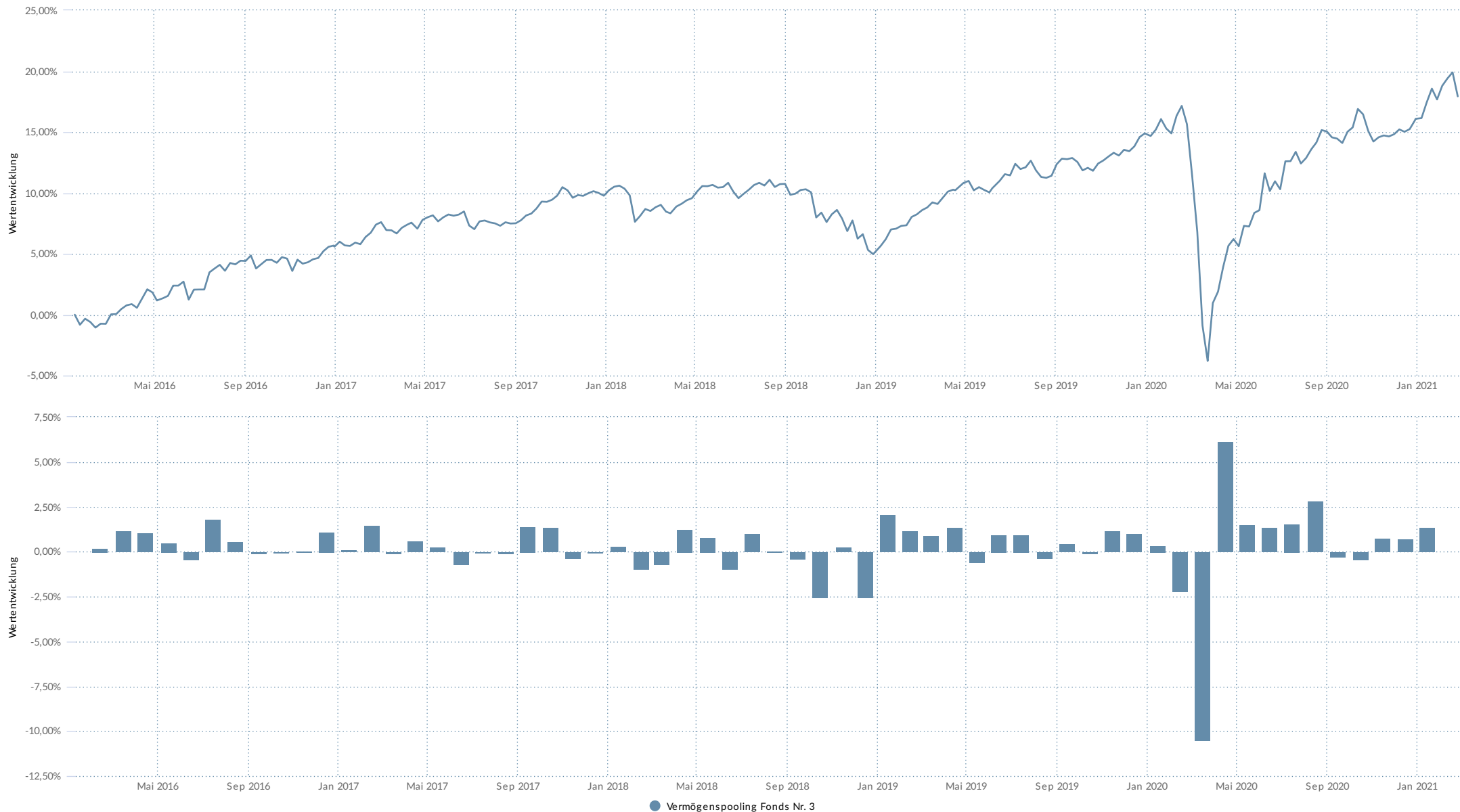
WERTENTWICKLUNG 1 MONAT - VERMÖGENSPoolING FONDS NR. 3

Wertentwicklung 1 Monat



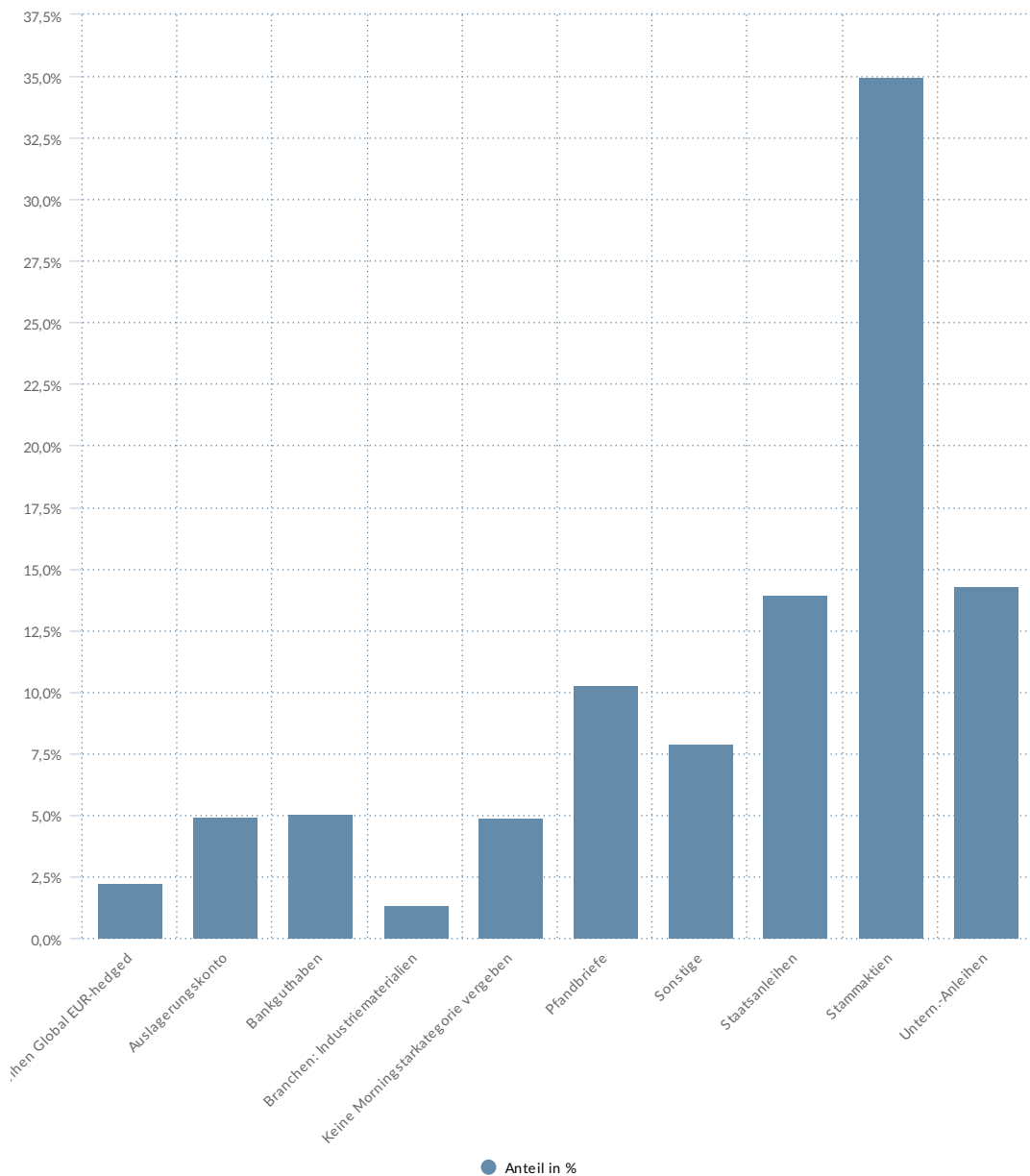
WERTENTWICKLUNG SEIT AUFLAGE - VERMÖGENSPoolING FONDS NR. 3

Wertentwicklung seit Auflage



ASSET-ALLOKATION GRAFISCH

Asset Allokation



Prozentuale Veränderung 1 Monat

