

Monatsreporting

Vermögenspooling Fonds Nr. 2
04.05.2021

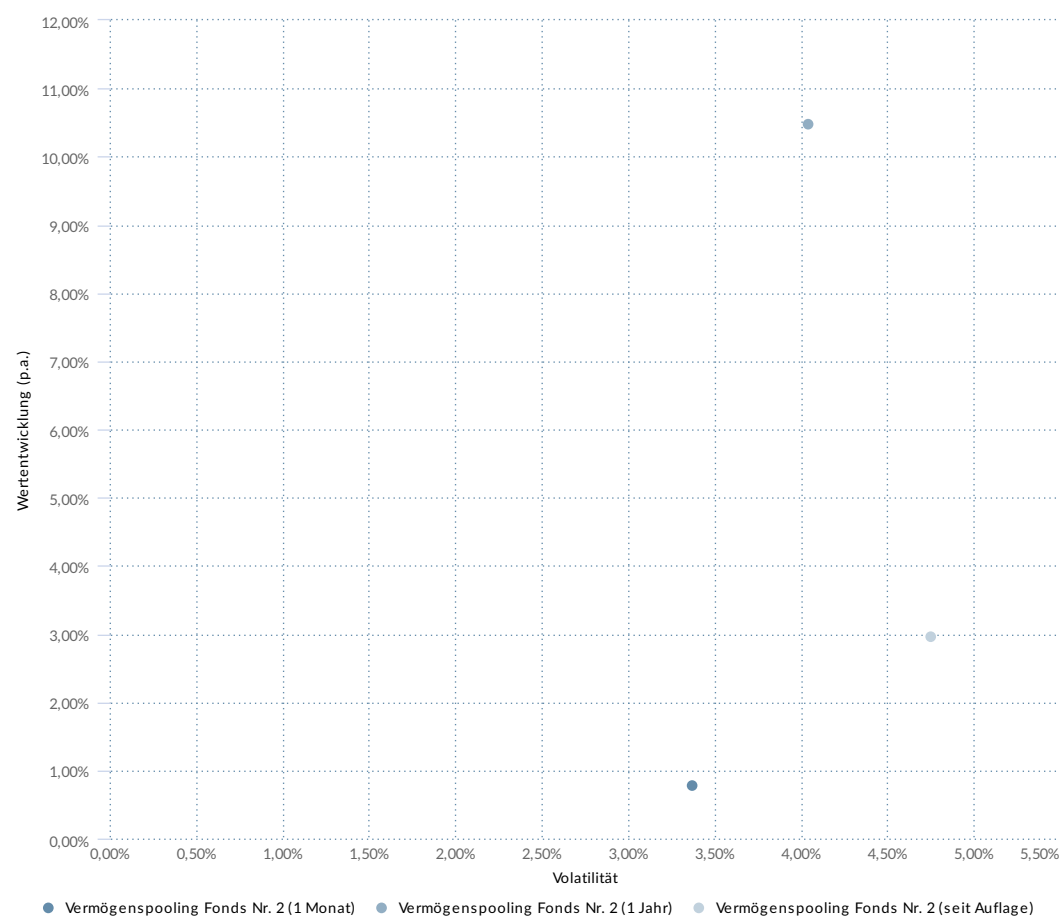


WERTENTWICKLUNG - VERMÖGENSPoolING FONDS NR. 2

Wertentwicklung Tabellarisch

Periode	Beginn Periode	Name	
		Wertentwicklung	Wertentwicklung (annualisiert)
Freie Periode	01.04.2021	0,78 % ▲	
1 Monat	01.04.2021	0,78 % ▲	
6 Monate	04.11.2020	5,85 % ▲	
laufendes Kalenderjahr	30.12.2020	2,12 % ▲	
1 Jahr	04.05.2020	10,48 % ▲	
2 Jahre	03.05.2019	8,28 % ▲	4,04 % ▲
3 Jahre	04.05.2018	12,67 % ▲	4,05 % ▲
5 Jahre	04.05.2016	19,70 % ▲	3,66 % ▲
seit Auflage	02.11.2015	17,43 % ▲	2,96 % ▲
laufendes Geschäftsjahr	31.08.2020	5,27 % ▲	
Kalenderjahr 2020	30.12.2019	0,61 % ▲	
Kalenderjahr 2019	28.12.2018	13,47 % ▲	

Rendite-Risiko Matrix

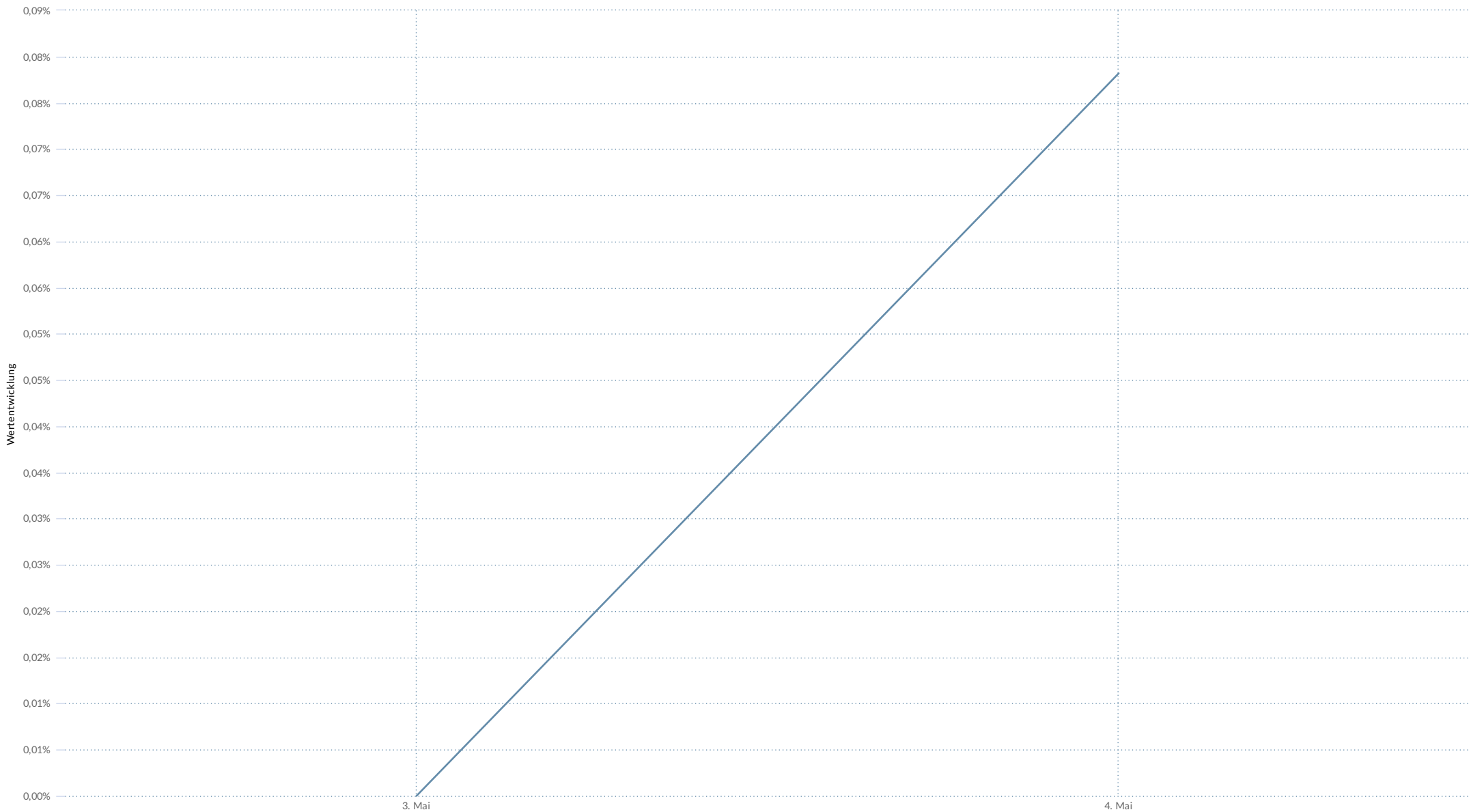


Wertentwicklung-Kennzahlen Vortag

Kennzahl	Fonds
Wertentwicklung	0,08 %
Niedrigster Preis	10,23
Höchster Preis	10,24
Drawdown	0,00 %
Max. Drawdown	0,00 %

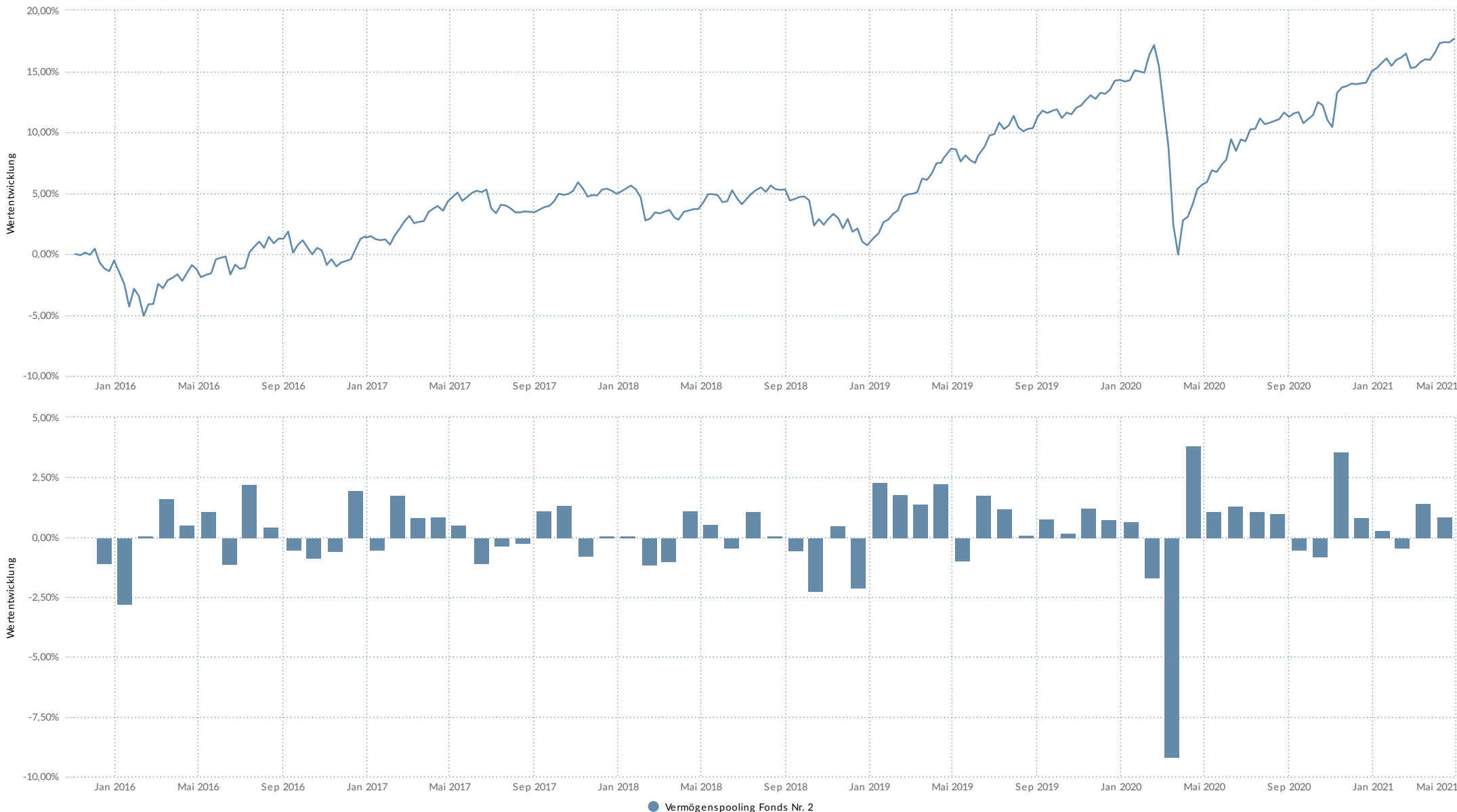
WERTENTWICKLUNG VORTAG - VERMÖGENSPOOLING FONDS NR. 2

Wertentwicklung Vortag



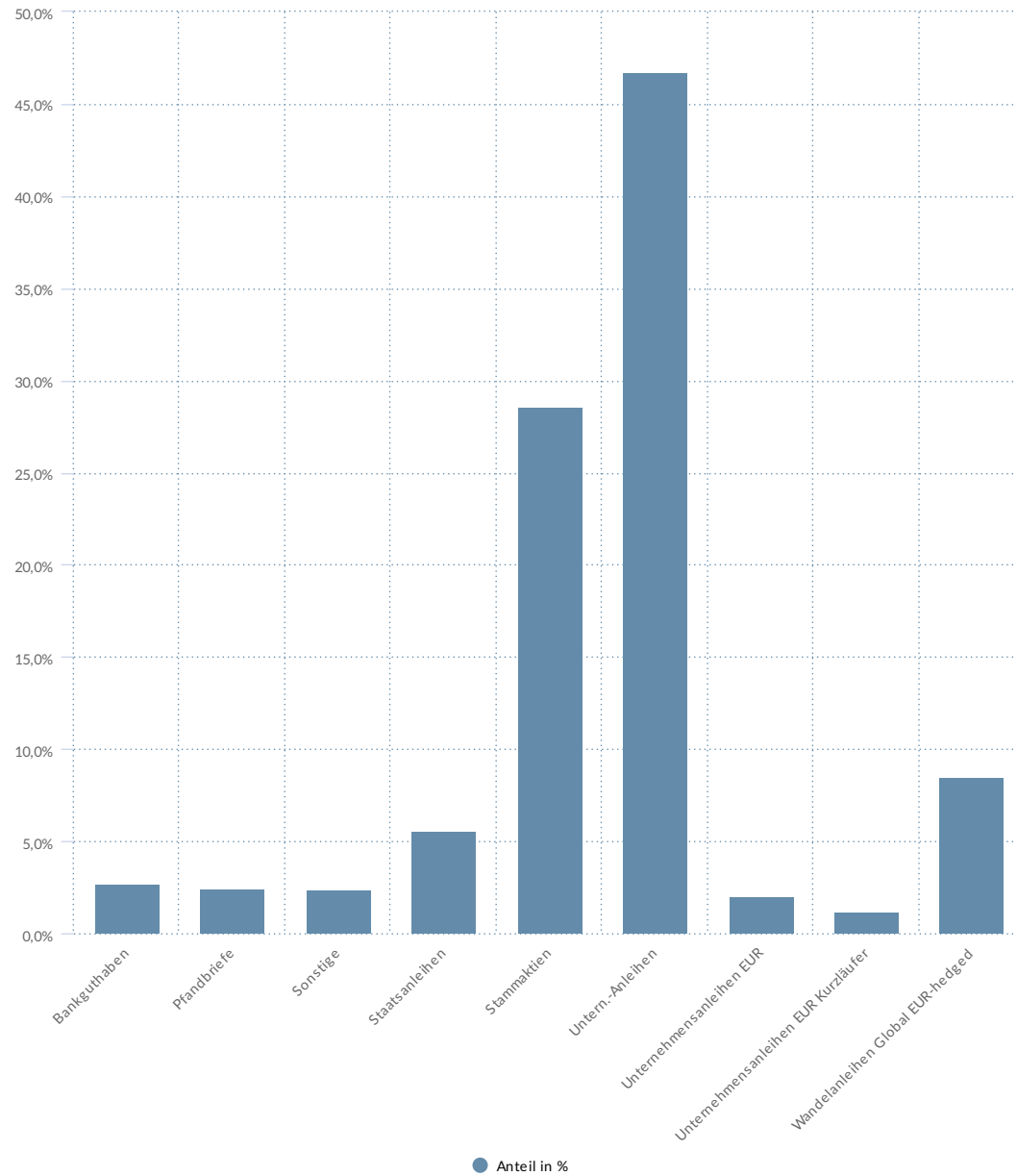
WERTENTWICKLUNG SEIT AUFLAGE - VERMÖGENSPoolING FONDS NR. 2

Wertentwicklung seit Auflage



ASSET-ALLOKATION GRAFISCH

Asset Allokation



Prozentuale Veränderung Vortag

