

Monatsreporting

Vermögenspooling Fonds Nr. 2
26.02.2021

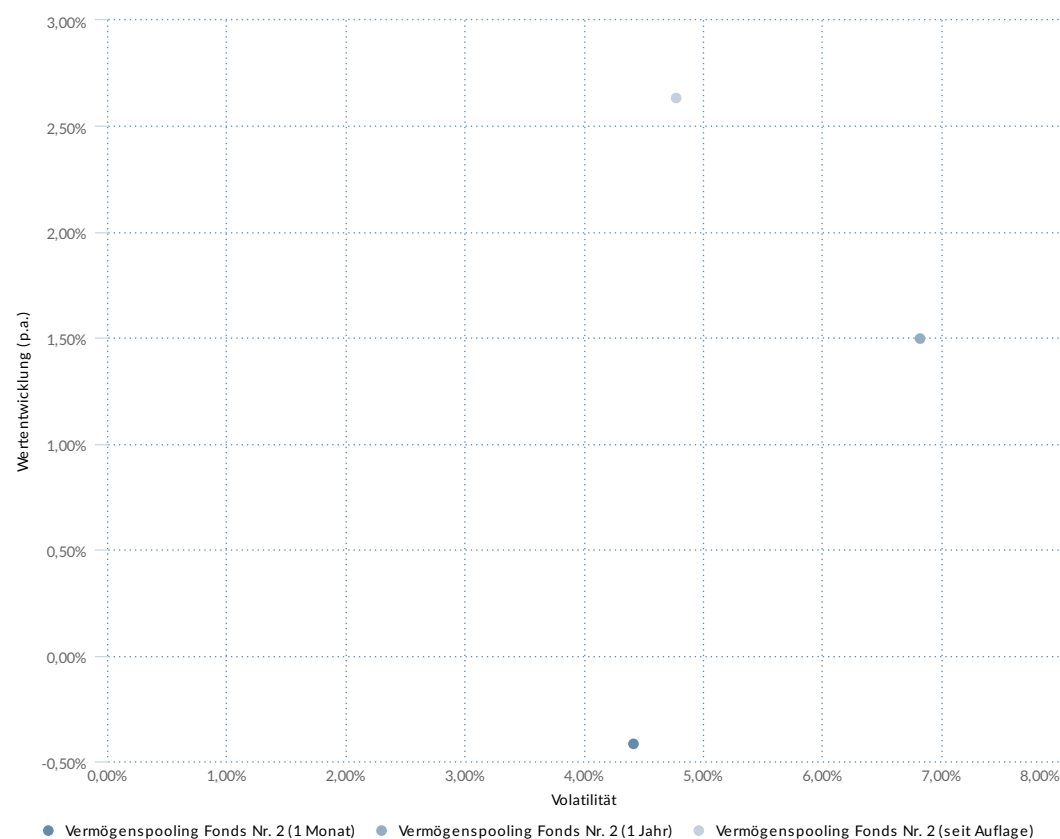


WERTENTWICKLUNG - VERMÖGENSPOOLING FONDS NR. 2

Wertentwicklung Tabellarisch

Periode	Beginn Periode	Name	
		Wertentwicklung	Wertentwicklung (annualisiert)
Freie Periode	30.12.2020	-0,13 % ▼	
1 Monat	29.01.2021	-0,42 % ▼	
6 Monate	31.08.2020	2,95 % ▲	
laufendes Kalenderjahr	30.12.2020	-0,13 % ▼	
1 Jahr	28.02.2020	1,50 % ▲	
2 Jahre	28.02.2019	9,51 % ▲	4,65 % ▲
3 Jahre	28.02.2018	10,59 % ▲	3,41 % ▲
5 Jahre	29.02.2016	18,64 % ▲	3,48 % ▲
seit Auflage	02.11.2015	14,84 % ▲	2,63 % ▲
laufendes Geschäftsjahr	31.08.2020	2,95 % ▲	
Kalenderjahr 2020	30.12.2019	0,61 % ▲	
Kalenderjahr 2019	28.12.2018	13,47 % ▲	

Rendite-Risiko Matrix

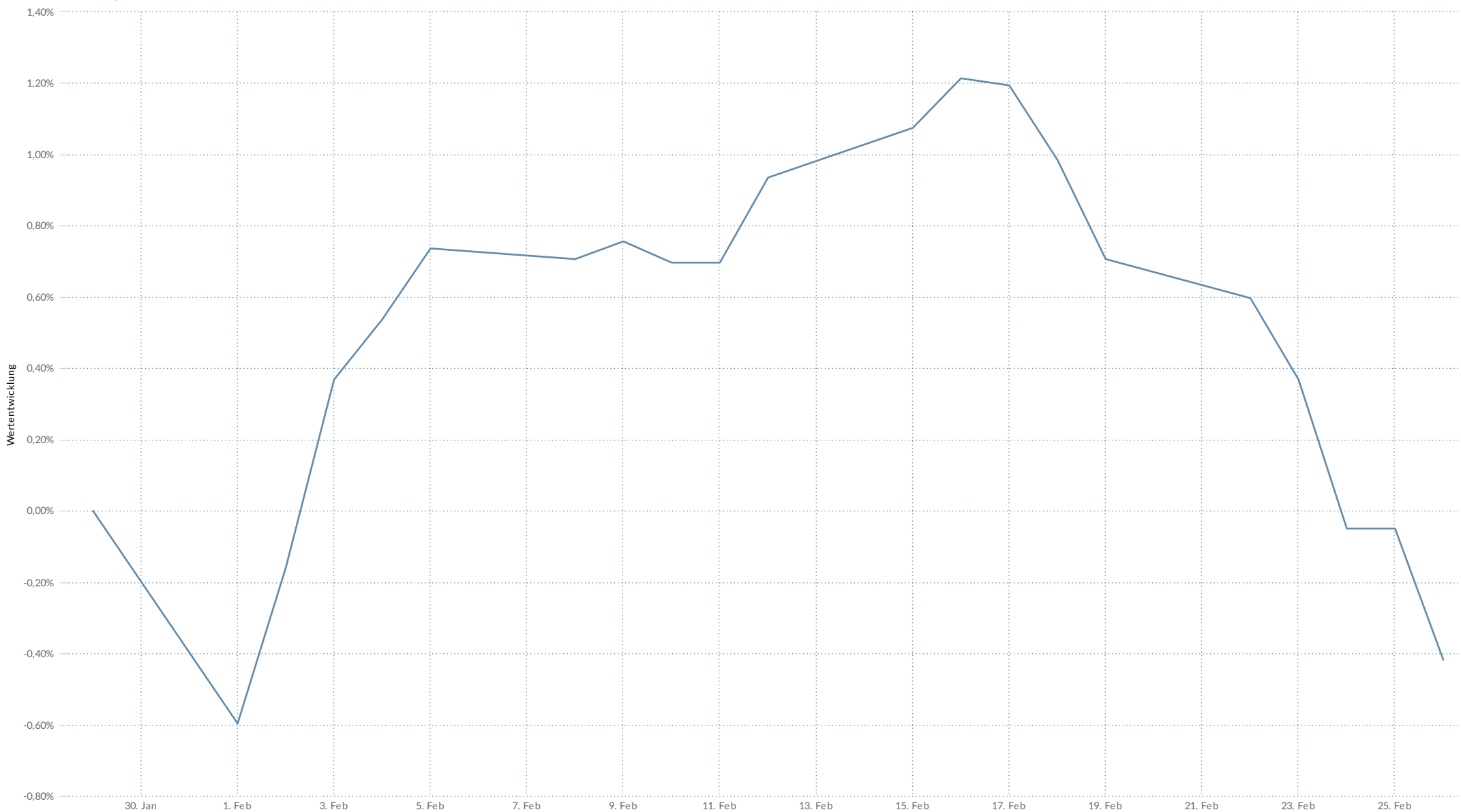


Wertentwicklung-Kennzahlen 1 Monat

Kennzahl	Fonds
Wertentwicklung	-0,42 %
Standardabweichung	0,28 %
Volatilität	4,41 %
Niedrigster Preis	10,00
Höchster Preis	10,18
Drawdown	-1,61 %
Max. Drawdown	-1,61 %

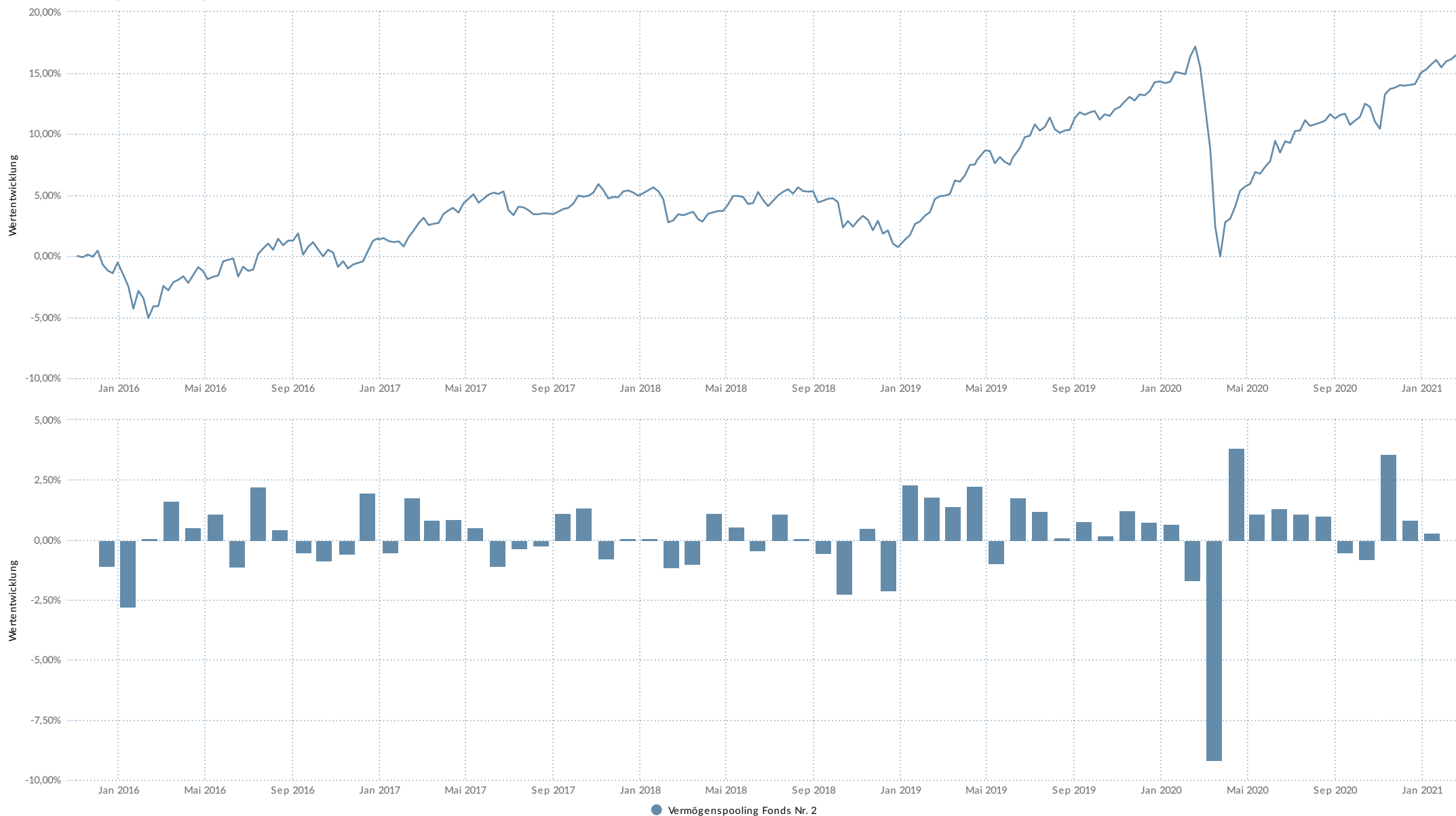
WERTENTWICKLUNG 1 MONAT - VERMÖGENSPoolING FONDS NR. 2

Wertentwicklung 1 Monat



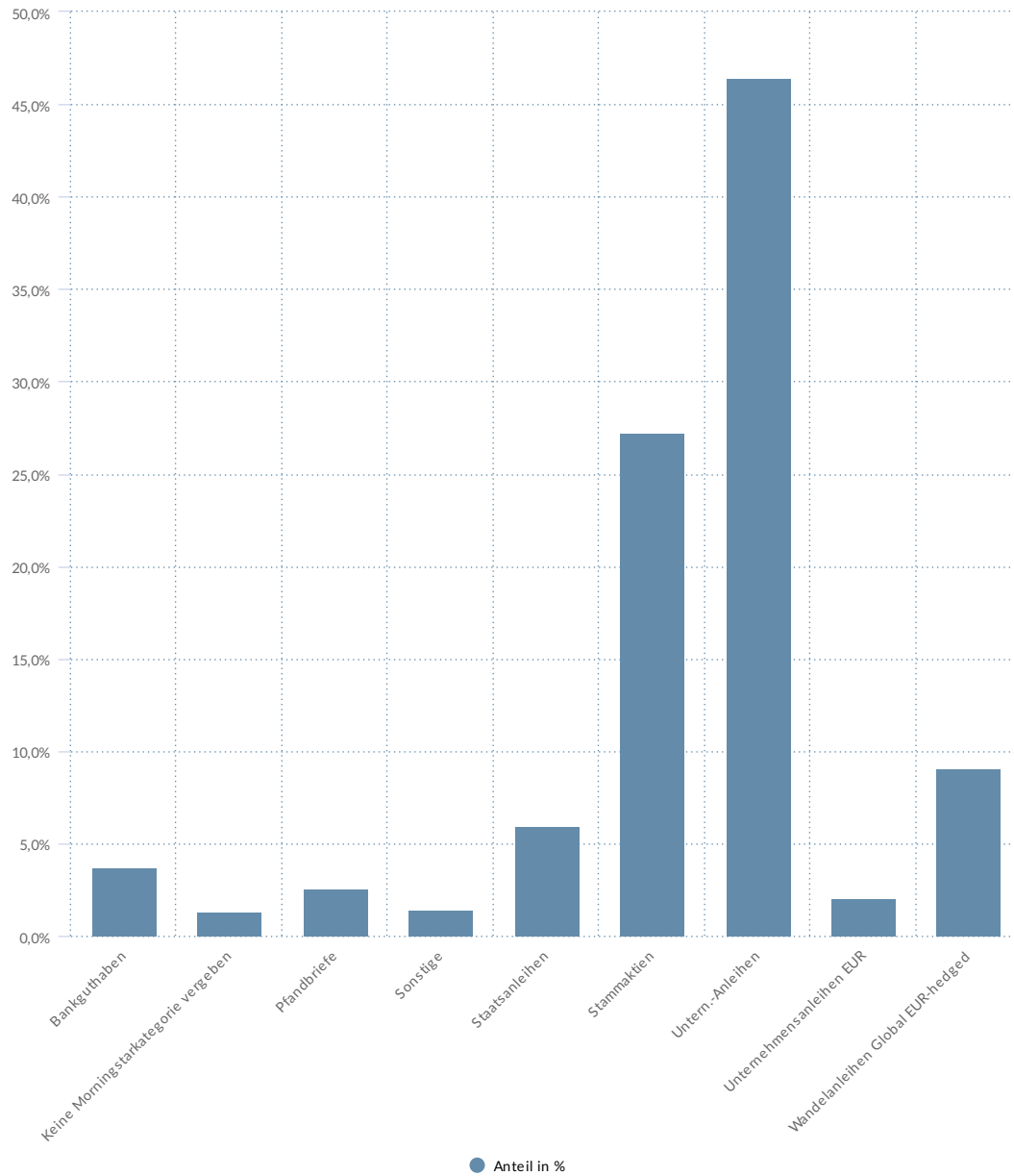
WERTENTWICKLUNG SEIT AUFLAGE - VERMÖGENSPoolING FONDS NR. 2

Wertentwicklung seit Auflage



ASSET-ALLOKATION GRAFISCH

Asset Allokation



Prozentuale Veränderung 1 Monat

