

Monatsreporting

Vermögenspooling Fonds Nr. 1
04.05.2021

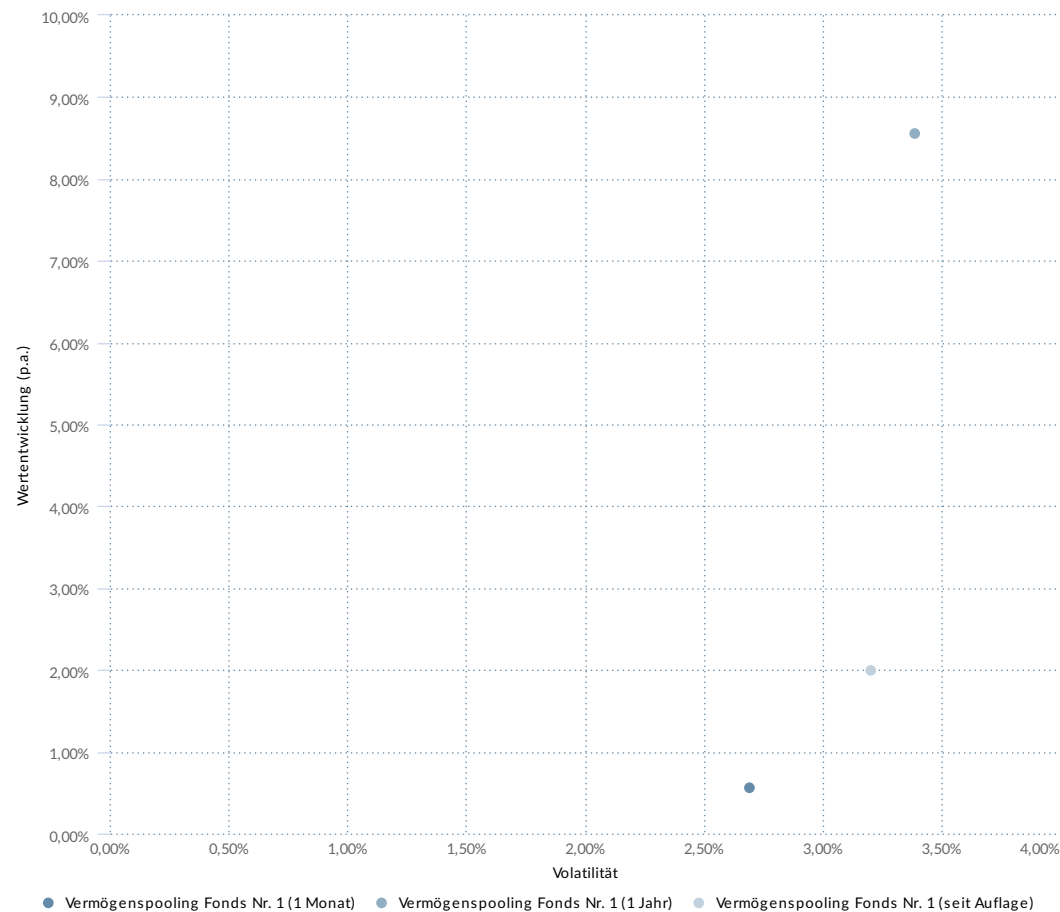


WERTENTWICKLUNG - VERMÖGENSPoolING FONDS NR. 1

Wertentwicklung Tabellarisch

Periode	Beginn Periode	Name	
		Wertentwicklung	Wertentwicklung (annualisiert)
Freie Periode	01.04.2021	0,56 % ▲	
1 Monat	01.04.2021	0,56 % ▲	
6 Monate	04.11.2020	4,28 % ▲	
laufendes Kalenderjahr	30.12.2020	1,96 % ▲	
1 Jahr	04.05.2020	8,56 % ▲	
2 Jahre	03.05.2019	5,22 % ▲	2,57 % ▲
3 Jahre	04.05.2018	8,32 % ▲	2,70 % ▲
5 Jahre	04.05.2016	12,86 % ▲	2,45 % ▲
seit Auflage	02.11.2015	11,49 % ▲	1,99 % ▲
laufendes Geschäftsjahr	31.08.2020	4,78 % ▲	
Kalenderjahr 2020	30.12.2019	0,72 % ▲	
Kalenderjahr 2019	28.12.2018	7,75 % ▲	

Rendite-Risiko Matrix

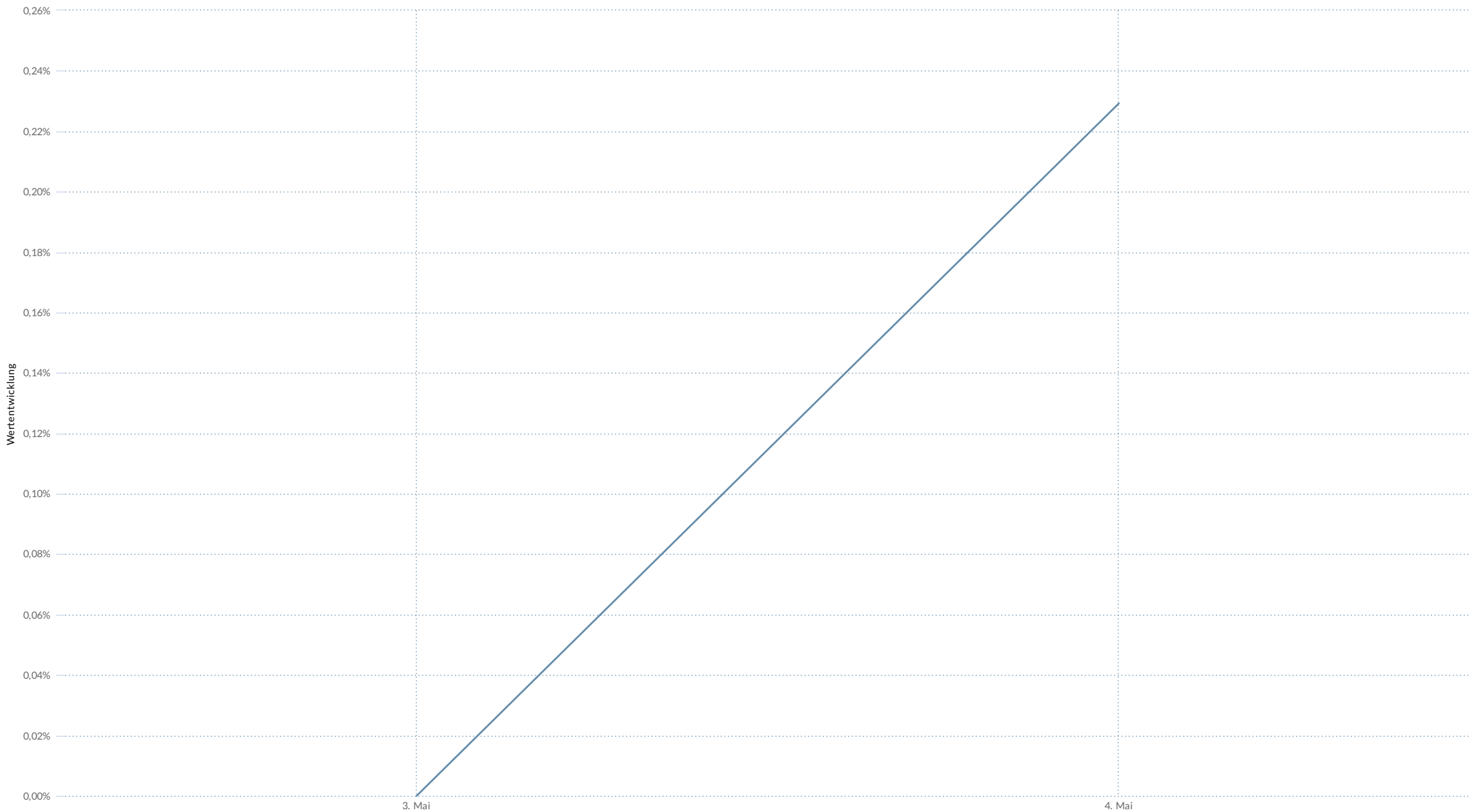


Wertentwicklung-Kennzahlen Vortag

Kennzahl	Fonds
Wertentwicklung	0,23 %
Niedrigster Preis	10,03
Höchster Preis	10,06
Drawdown	0,00 %
Max. Drawdown	0,00 %

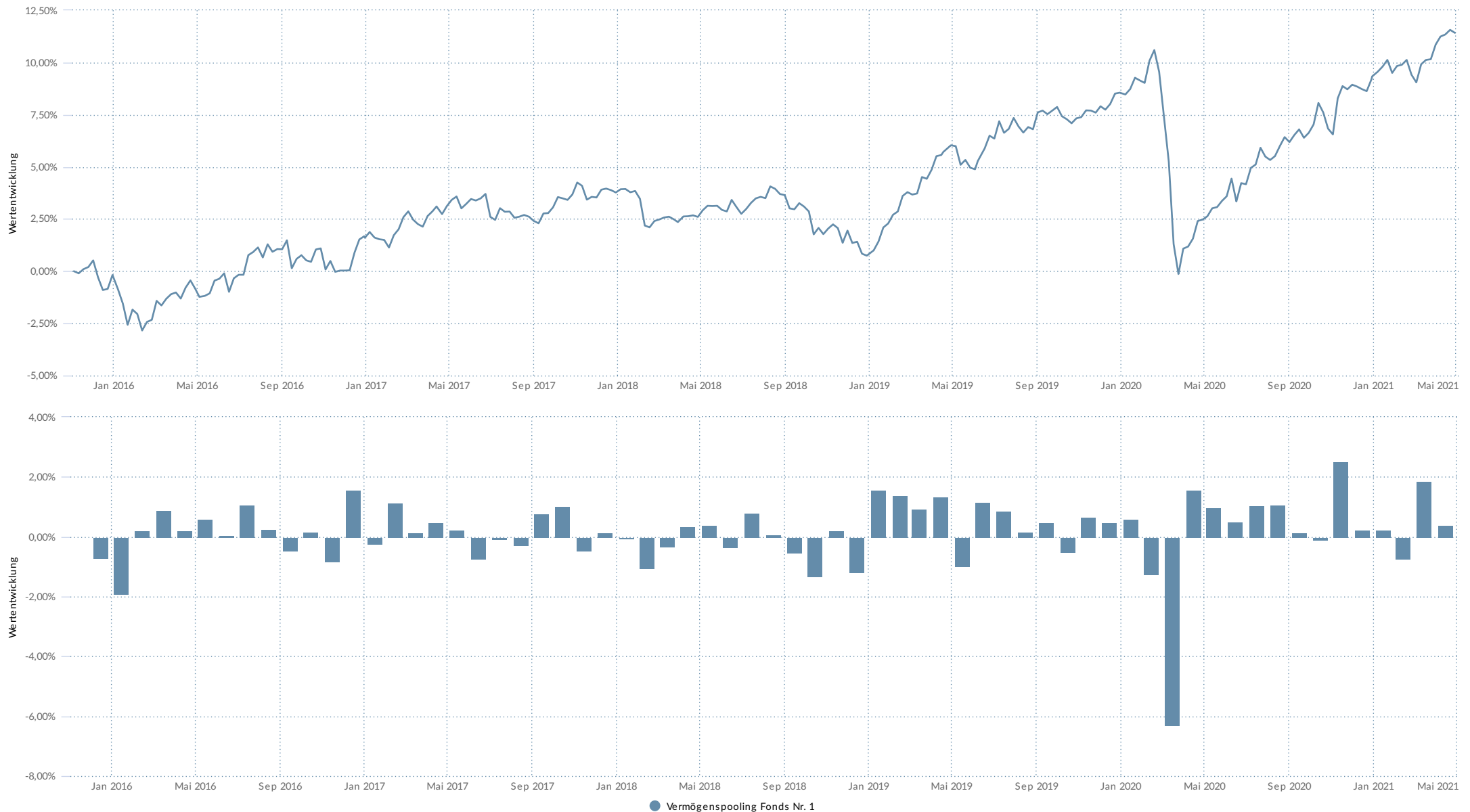
WERTENTWICKLUNG VORTAG - VERMÖGENSPOOLING FONDS NR. 1

Wertentwicklung Vortag



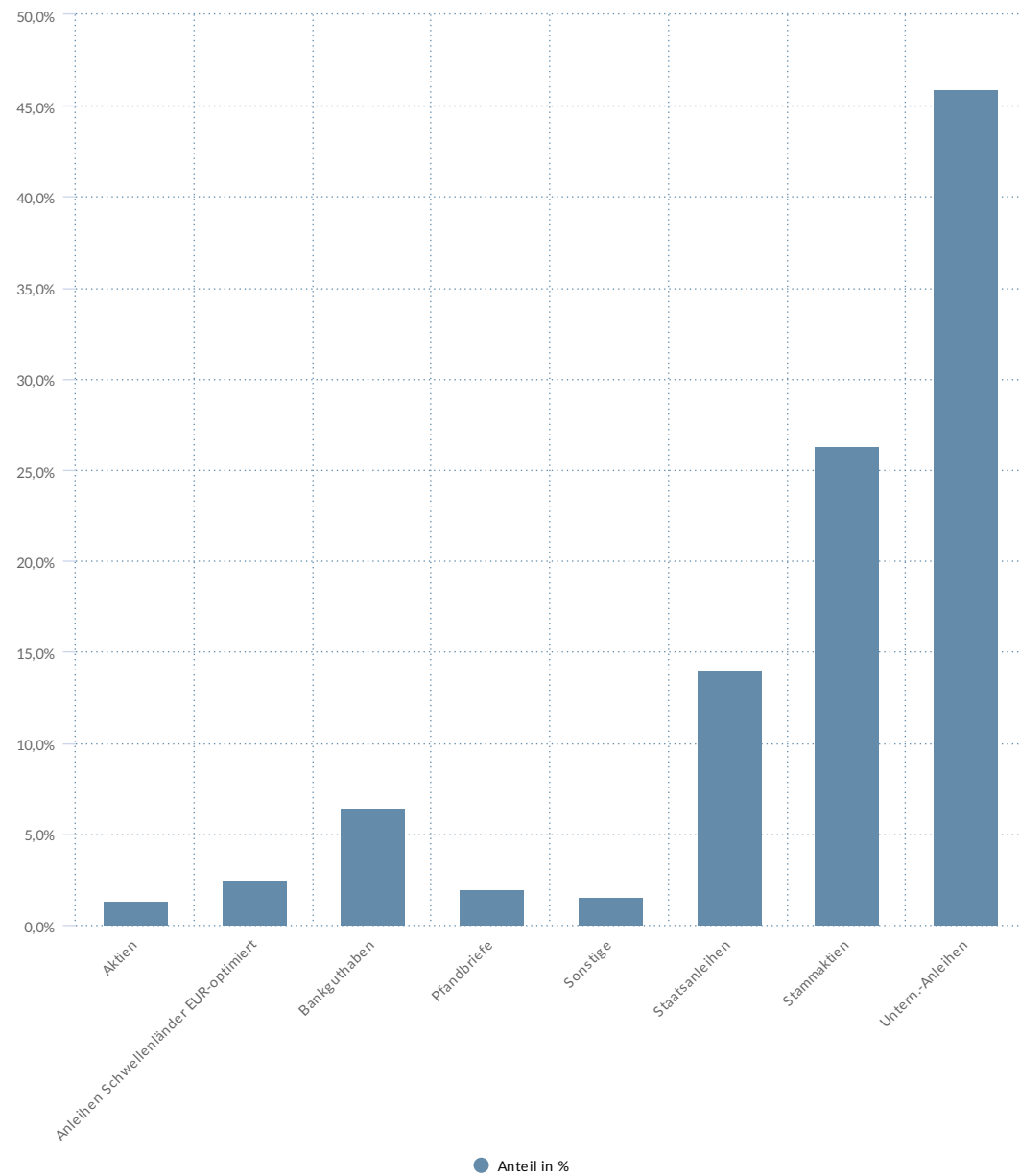
WERTENTWICKLUNG SEIT AUFLAGE - VERMÖGENSPoolING FONDS NR. 1

Wertentwicklung seit Auflage



ASSET-ALLOKATION GRAFISCH

Asset Allokation



Prozentuale Veränderung Vortag

