

Monatsreporting

Vermögenspooling Fonds Nr. 1
26.02.2021

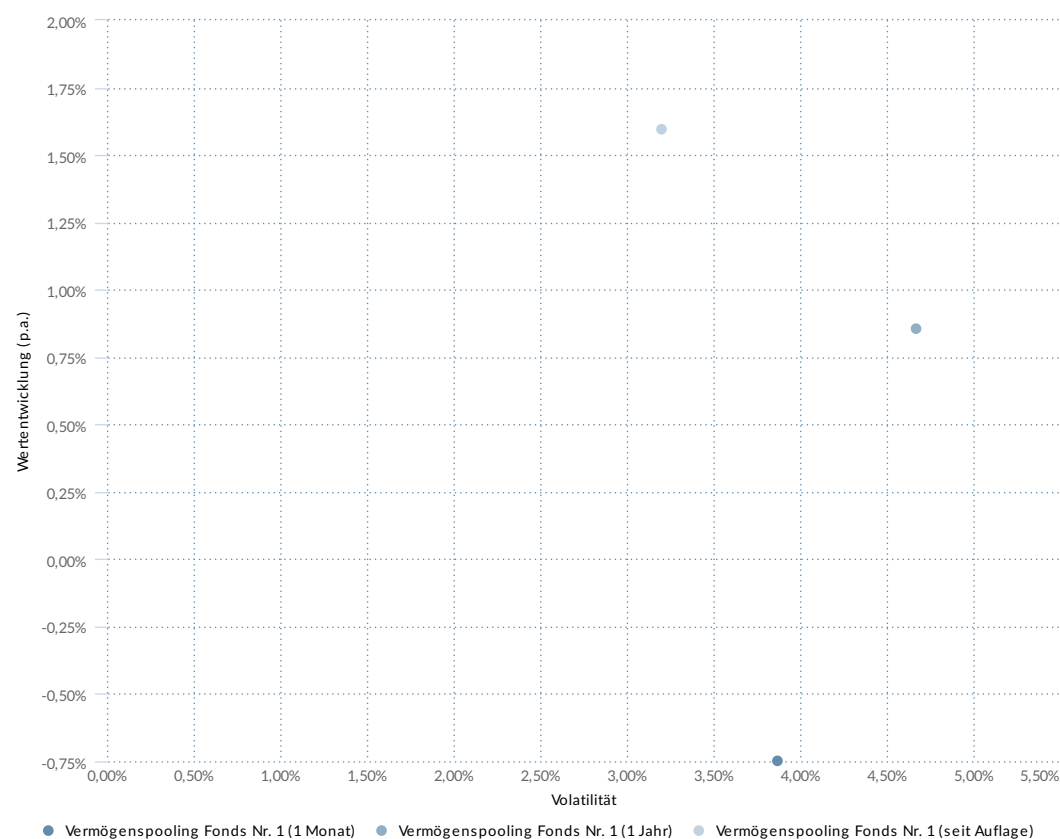


WERTENTWICKLUNG - VERMÖGENSPoolING FONDS NR. 1

Wertentwicklung Tabellarisch

Periode	Beginn Periode	Name	
		Wertentwicklung	Wertentwicklung (annualisiert)
Freie Periode	30.12.2020	-0,51 % ▼	
1 Monat	29.01.2021	-0,75 % ▼	
6 Monate	31.08.2020	2,25 % ▲	
laufendes Kalenderjahr	30.12.2020	-0,51 % ▼	
1 Jahr	28.02.2020	0,86 % ▲	
2 Jahre	28.02.2019	4,90 % ▲	2,42 % ▲
3 Jahre	28.02.2018	5,96 % ▲	1,95 % ▲
5 Jahre	29.02.2016	10,88 % ▲	2,09 % ▲
seit Auflage	02.11.2015	8,79 % ▲	1,60 % ▲
laufendes Geschäftsjahr	31.08.2020	2,25 % ▲	
Kalenderjahr 2020	30.12.2019	0,72 % ▲	
Kalenderjahr 2019	28.12.2018	7,75 % ▲	

Rendite-Risiko Matrix

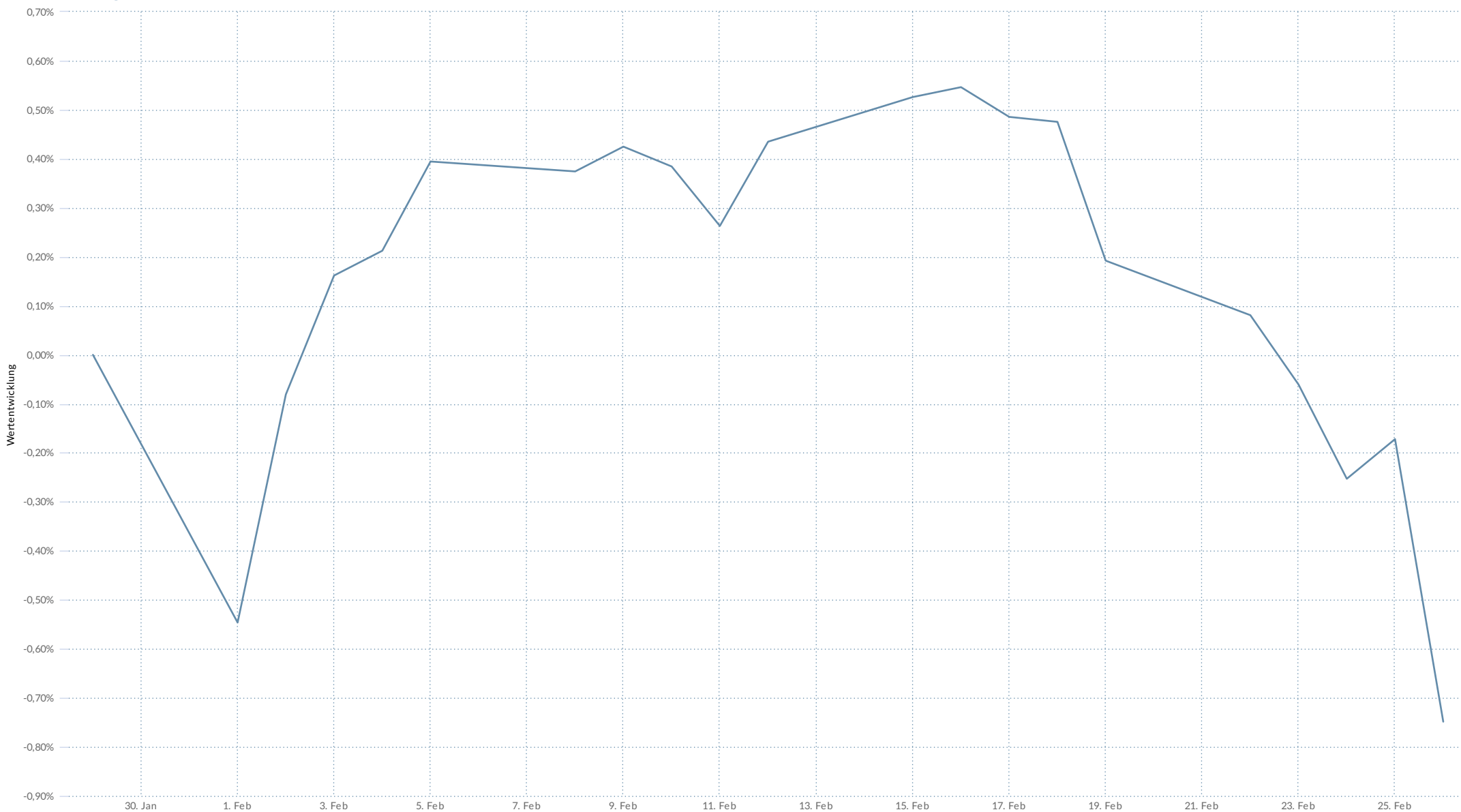


Wertentwicklung-Kennzahlen 1 Monat

Kennzahl	Fonds
Wertentwicklung	-0,75 %
Standardabweichung	0,24 %
Volatilität	3,86 %
Niedrigster Preis	9,81
Höchster Preis	9,94
Drawdown	-1,29 %
Max. Drawdown	-1,29 %

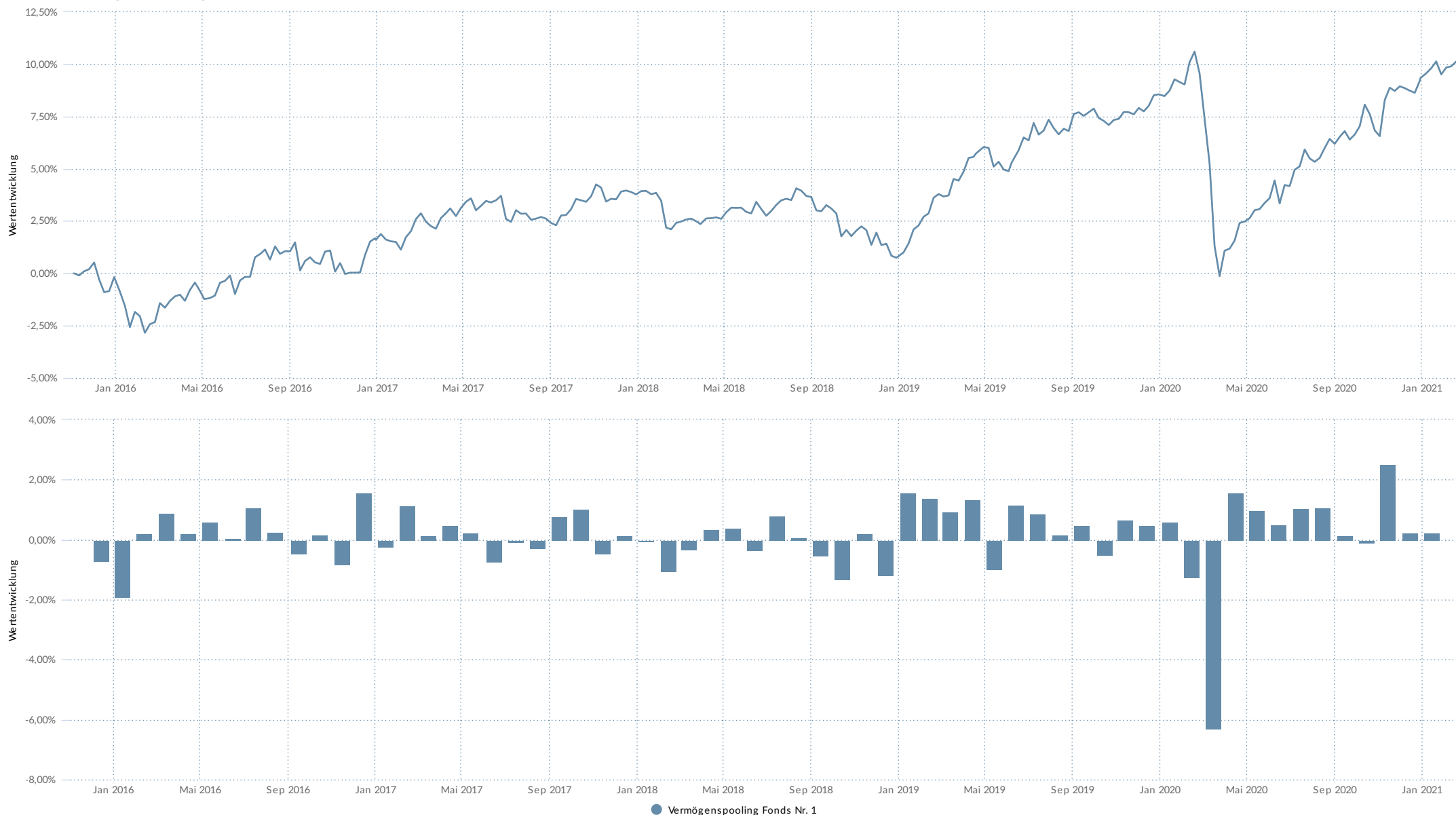
WERTENTWICKLUNG 1 MONAT - VERMÖGENSPoolING FONDS NR. 1

Wertentwicklung 1 Monat



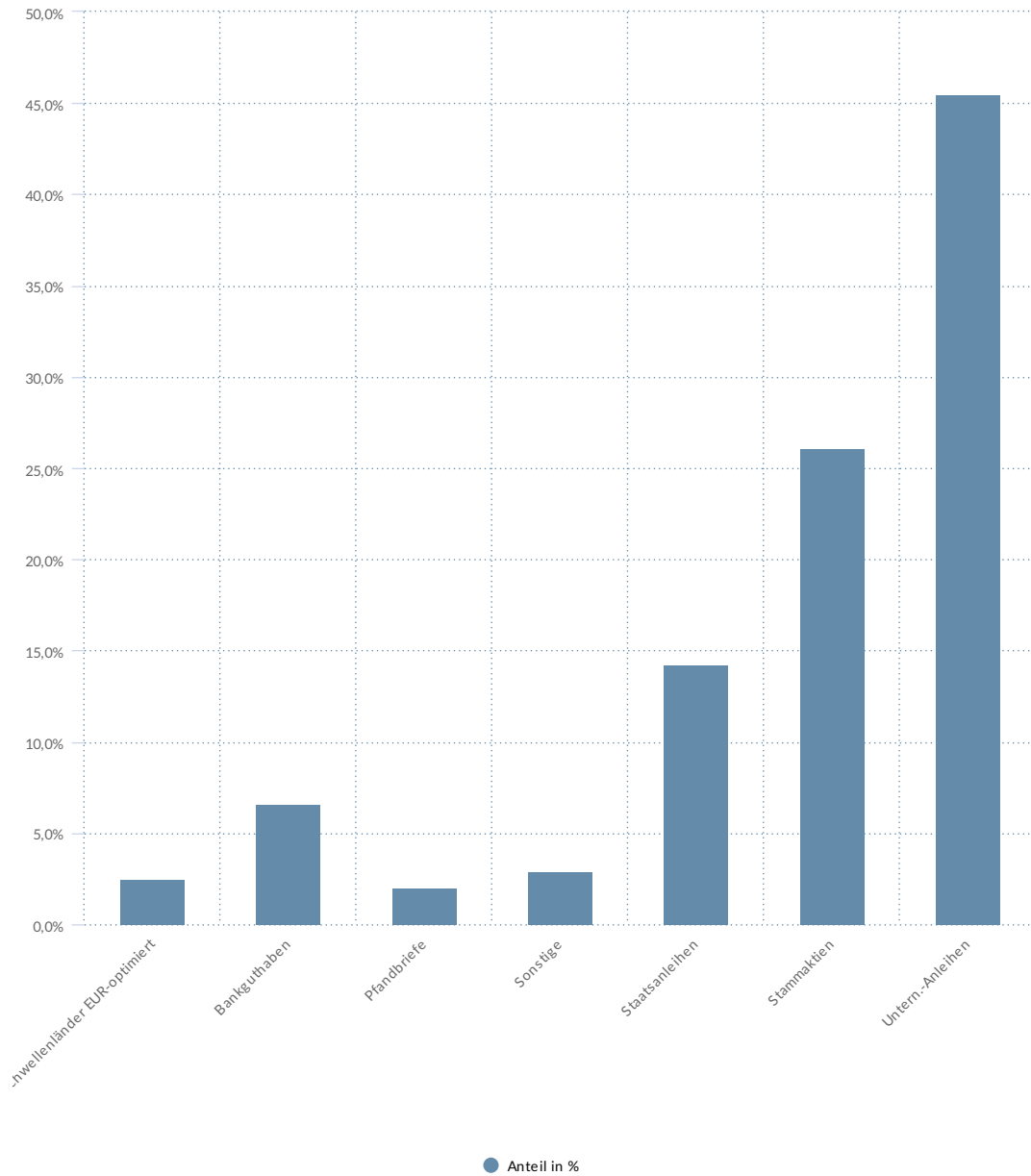
WERTENTWICKLUNG SEIT AUFLAGE - VERMÖGENSPoolING FONDS NR. 1

Wertentwicklung seit Auflage



ASSET-ALLOKATION GRAFISCH

Asset Allokation



Prozentuale Veränderung 1 Monat

