Monatsreporting

Vermögenspooling Fonds Nr. 3
30.06.2021

HANSAINVEST

WERTENTWICKLUNG - VERMÖGENSPOOLING FONDS NR. 3

Wertentwicklung Tabellarisch

Periode	Beginn Periode	Name	
		Wertentwicklung	Wertentwicklung (annualisiert)
Freie Periode	30.06.2020	11,94 % ▲	
1 Monat	31.05.2021	2,28 % ▲	
6 Monate	30.12.2020	6,36 % ▲	
laufendes Kalenderjahr	30.12.2020	6,36 % ▲	
1 Jahr	30.06.2020	11,94 % ▲	
2 Jahre	28.06.2019	10,94 % ▲	5,30 % ▲
3 Jahre	29.06.2018	12,69 % ▲	4,05 % ▲
5 Jahre	30.06.2016	20,97 % ▲	3,88 % ▲
seit Auflage	11.01.2016	23,59 % ▲	3,95 % ▲
laufendes Geschäftsjahr	31.08.2020	7,18 % ▲	
Kalenderjahr 2020	30.12.2019	1,04 % ▲	
Kalenderjahr 2019	28.12.2018	9,45 % ▲	

Rendite-Risiko Matrix

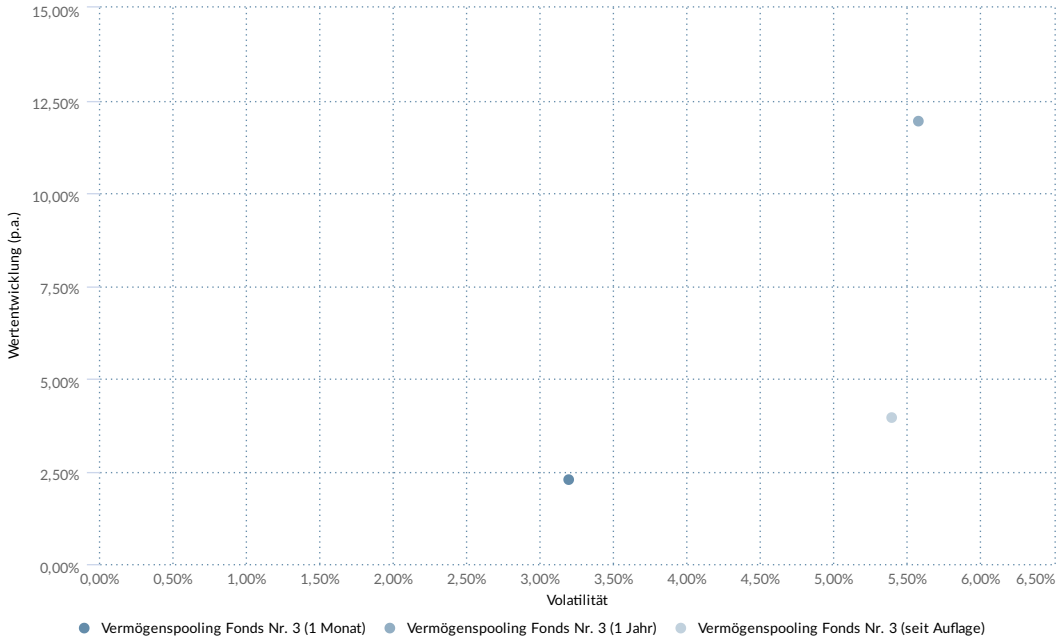

Wertentwicklung-Kennzahlen 1 Jahr

Kennzahl	Fonds
Wertentwicklung	11,94 %
Standardabweichung	0,35 %
Volatilität	5,58 %
Sharpe Ratio	2,24
Niedrigster Preis	9,76
Höchster Preis	10,65
Drawdown	0,00 %
Max. Drawdown	-3,06 %
Bester Monat	2,80 %
Schlechtester Monat	-0,51 %
Anzahl Monate > 0	9
Anzahl Monate < 0	3

WERTENTWICKLUNG 1 JAHR - VERMÖGENSPOOLING FONDS NR. 3

Wertentwicklung 1 Jahr

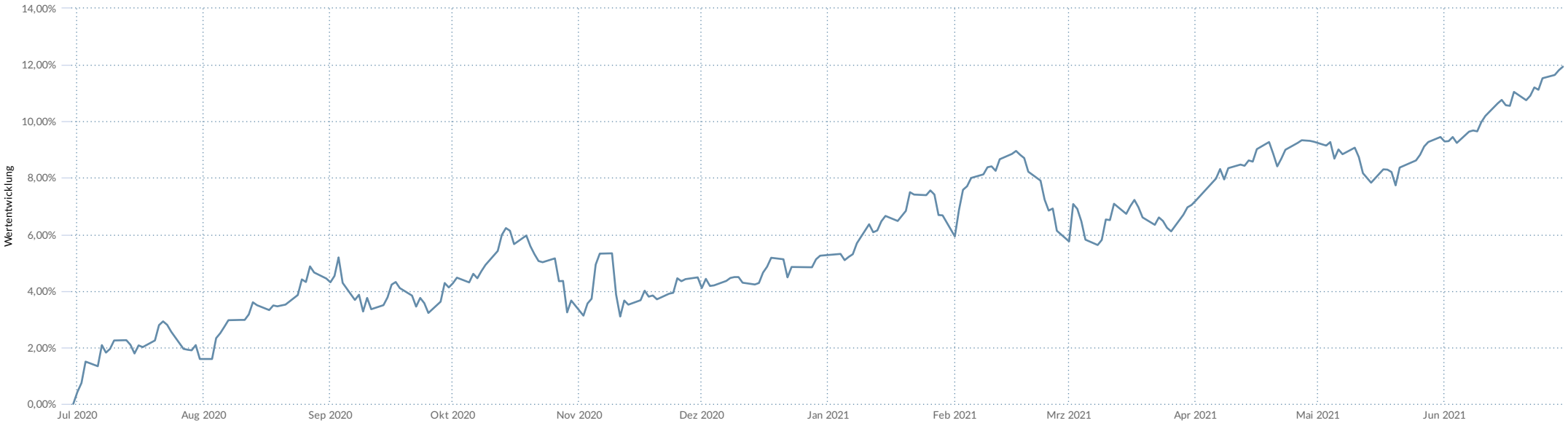

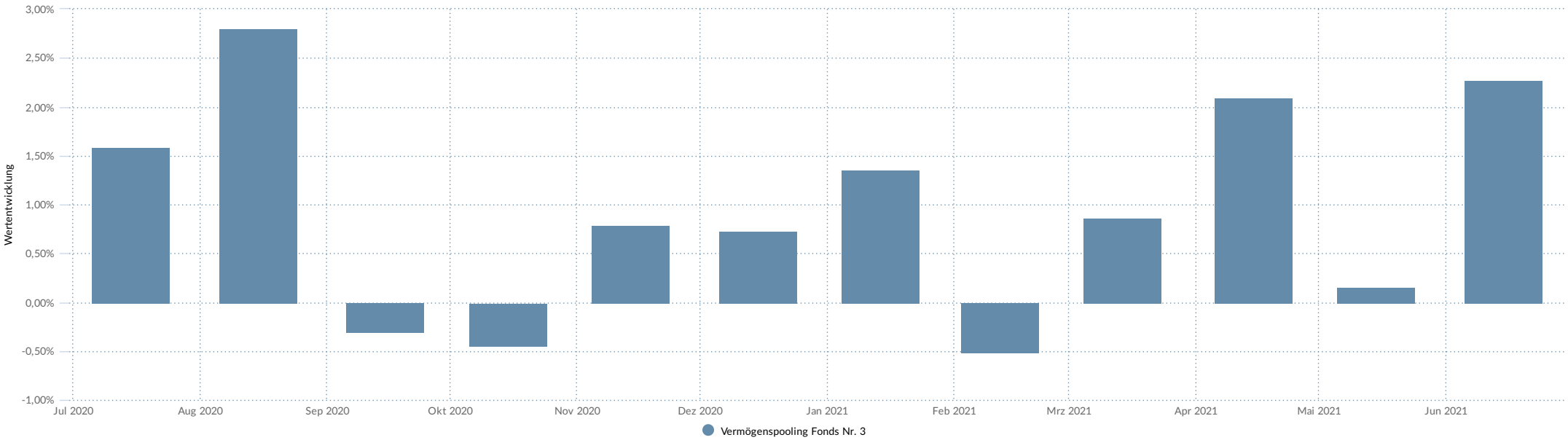

WERTENTWICKLUNG SEIT AUFLAGE - VERMÖGENSPOOLING FONDS NR. 3

Wertentwicklung seit Auflage

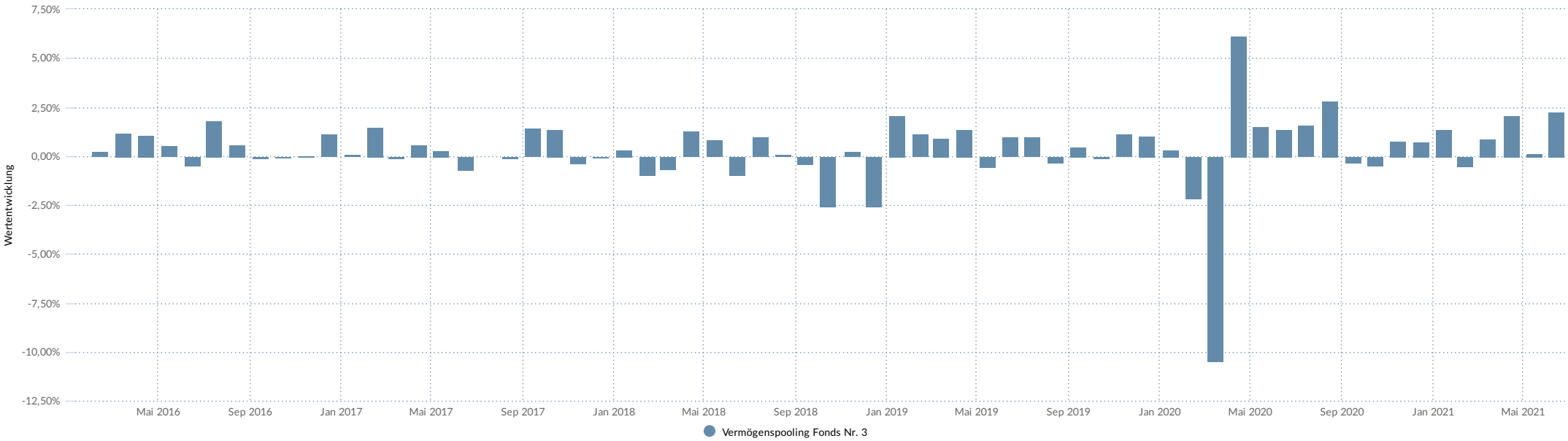

ASSET-ALLOKATION GRAFISCH

Asset Allokation

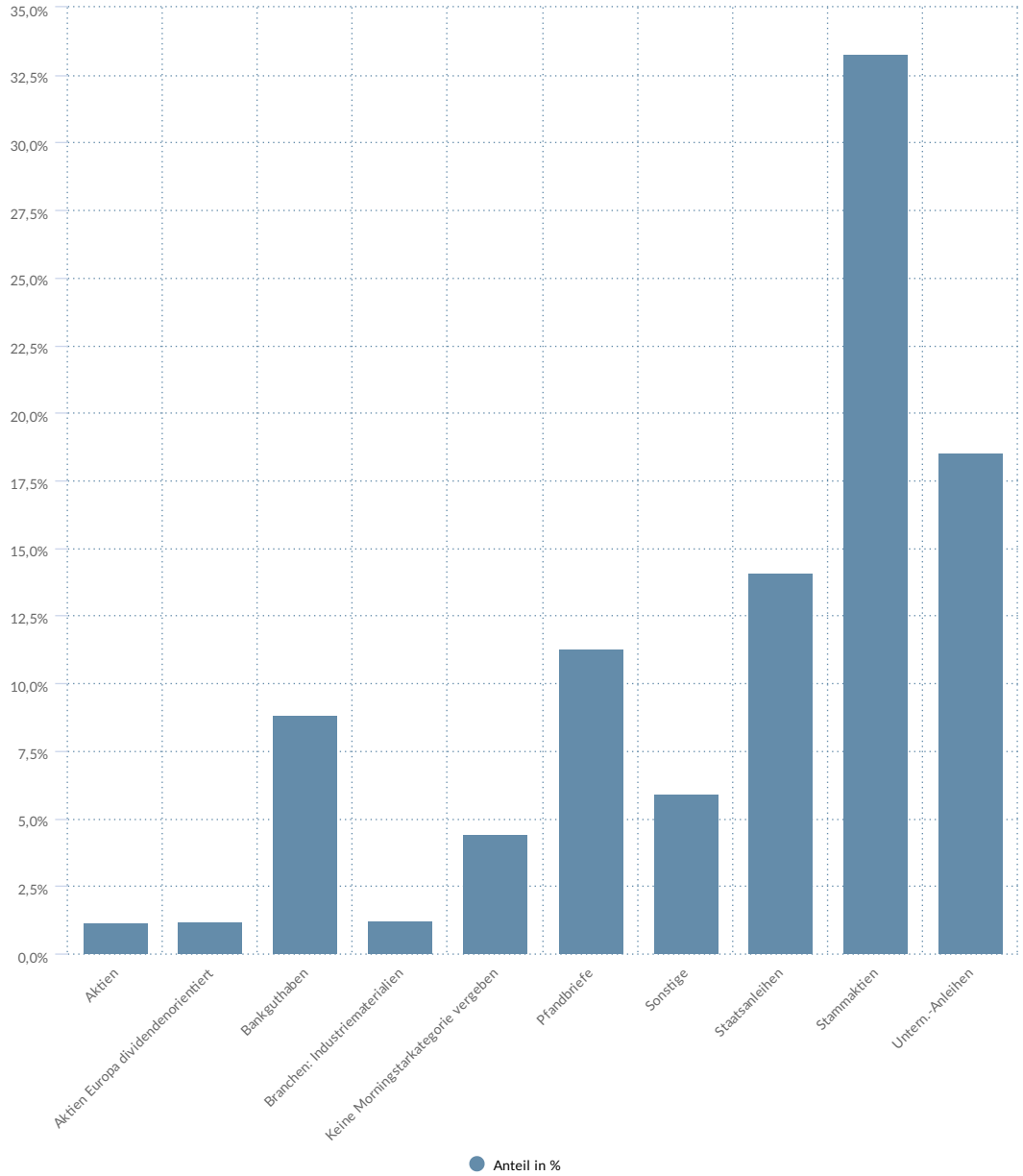
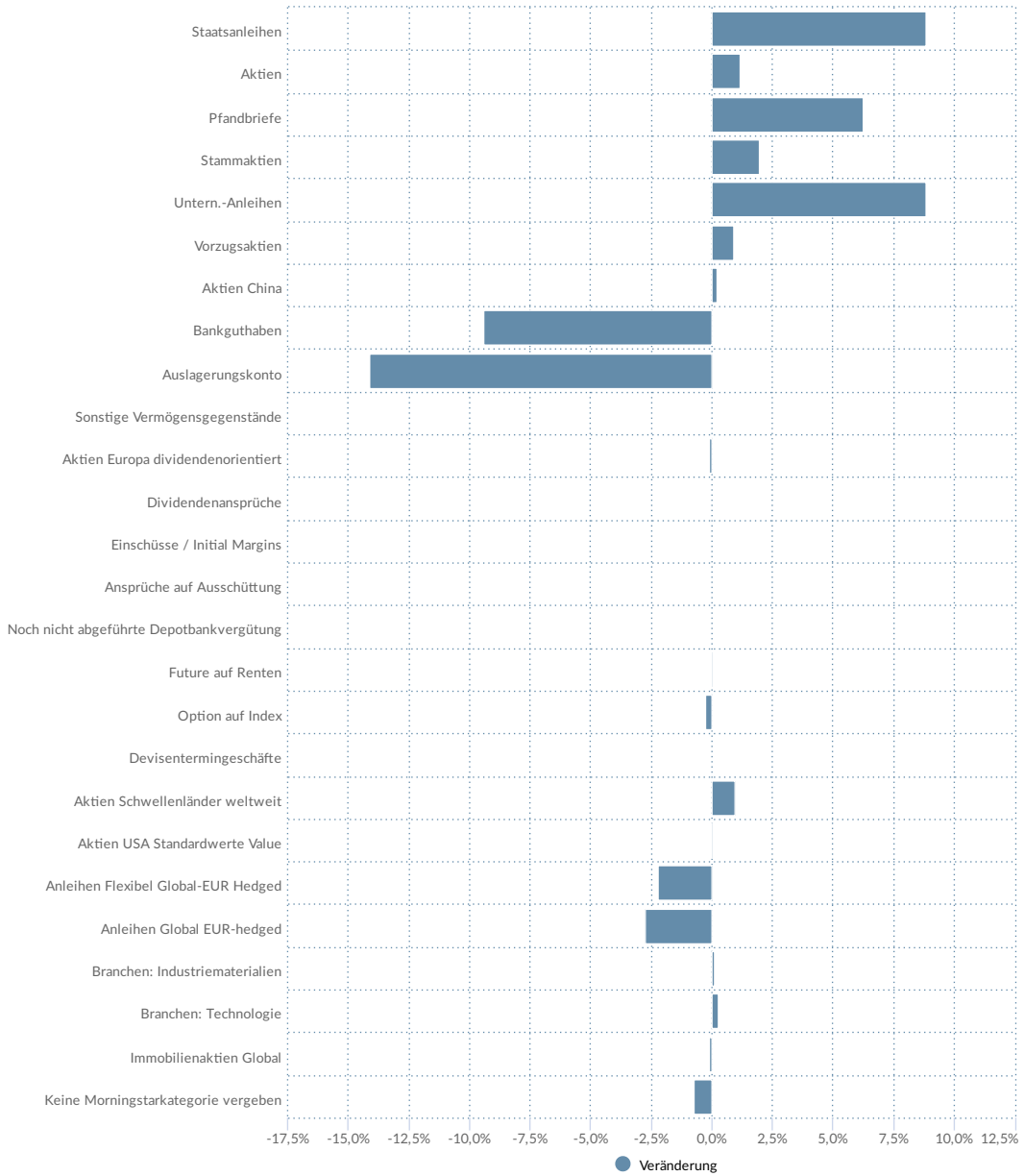
Prozentuale Veränderung 1 Jahr