

Monatsreporting

Vermögenspooling Fonds Nr. 3
31.05.2021

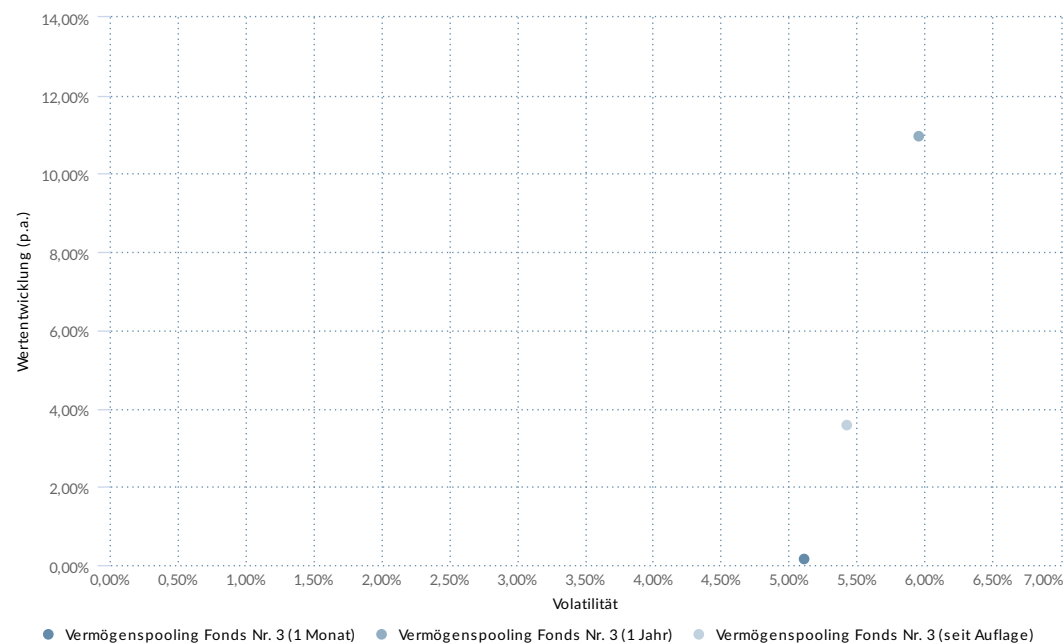


WERTENTWICKLUNG - VERMÖGENSPOOLING FONDS NR. 3

Wertentwicklung Tabellarisch

Periode	Beginn Periode	Name	
		Wertentwicklung	Wertentwicklung (annualisiert)
Freie Periode	29.05.2020	10,96 % ▲	
1 Monat	30.04.2021	0,15 % ▲	
6 Monate	30.11.2020	4,76 % ▲	
laufendes Kalenderjahr	30.12.2020	3,99 % ▲	
1 Jahr	29.05.2020	10,96 % ▲	
2 Jahre	31.05.2019	9,53 % ▲	4,65 % ▲
3 Jahre	31.05.2018	9,15 % ▲	2,96 % ▲
5 Jahre	31.05.2016	17,76 % ▲	3,32 % ▲
seit Auflage	11.01.2016	20,85 % ▲	3,58 % ▲
laufendes Geschäftsjahr	31.08.2020	4,80 % ▲	
Kalenderjahr 2020	30.12.2019	1,04 % ▲	
Kalenderjahr 2019	28.12.2018	9,45 % ▲	

Rendite-Risiko Matrix



Wertentwicklung-Kennzahlen 1 Jahr

Kennzahl	Fonds
Wertentwicklung	10,96 %
Standardabweichung	0,38 %
Volatilität	5,95 %
Sharpe Ratio	1,93
Niedrigster Preis	9,61
Höchster Preis	10,42
Drawdown	0,00 %
Max. Drawdown	-3,06 %
Bester Monat	2,80 %
Schlechtester Monat	-0,51 %
Anzahl Monate > 0	9
Anzahl Monate < 0	3

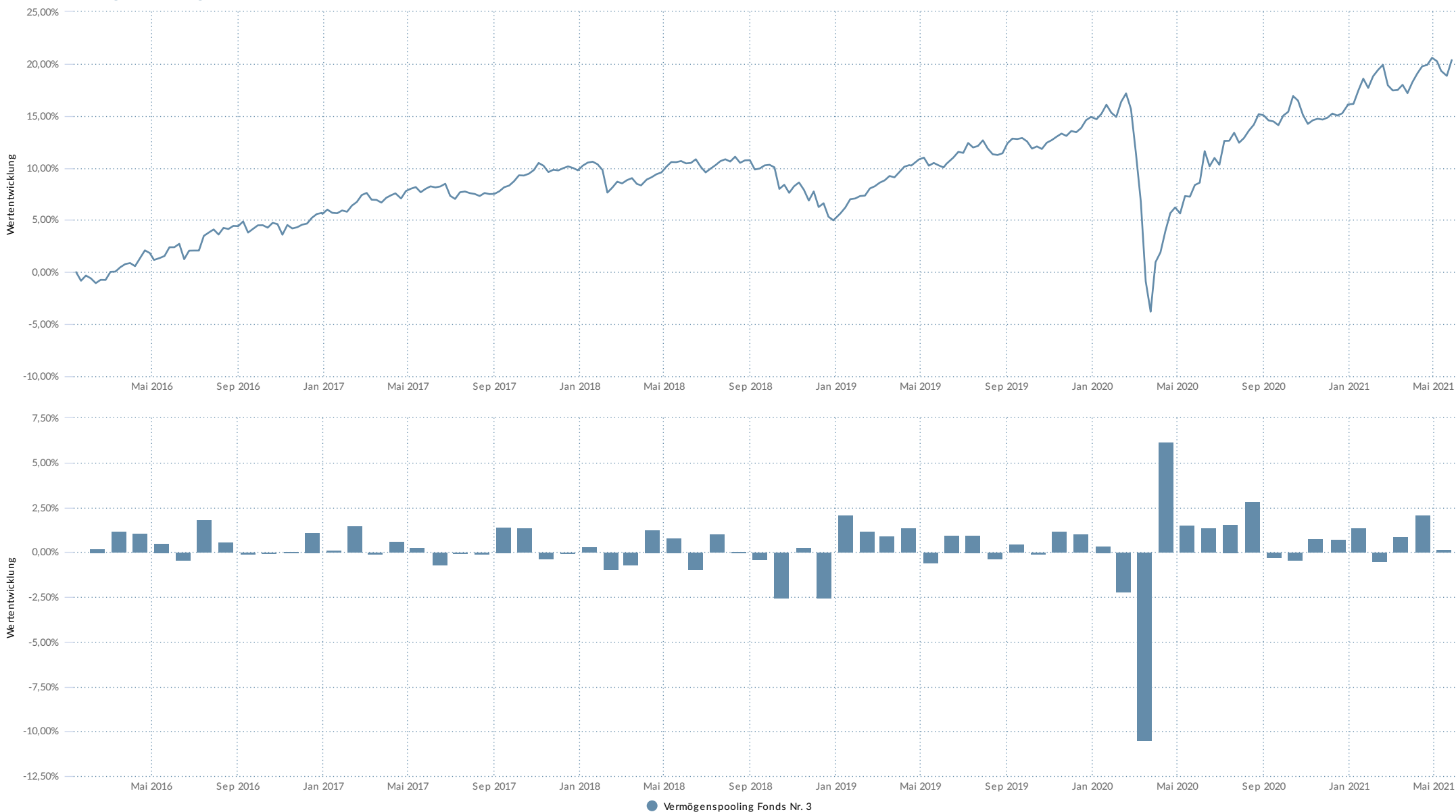
WERTENTWICKLUNG 1 JAHR - VERMÖGENSPoolING FONDS NR. 3

Wertentwicklung 1 Jahr



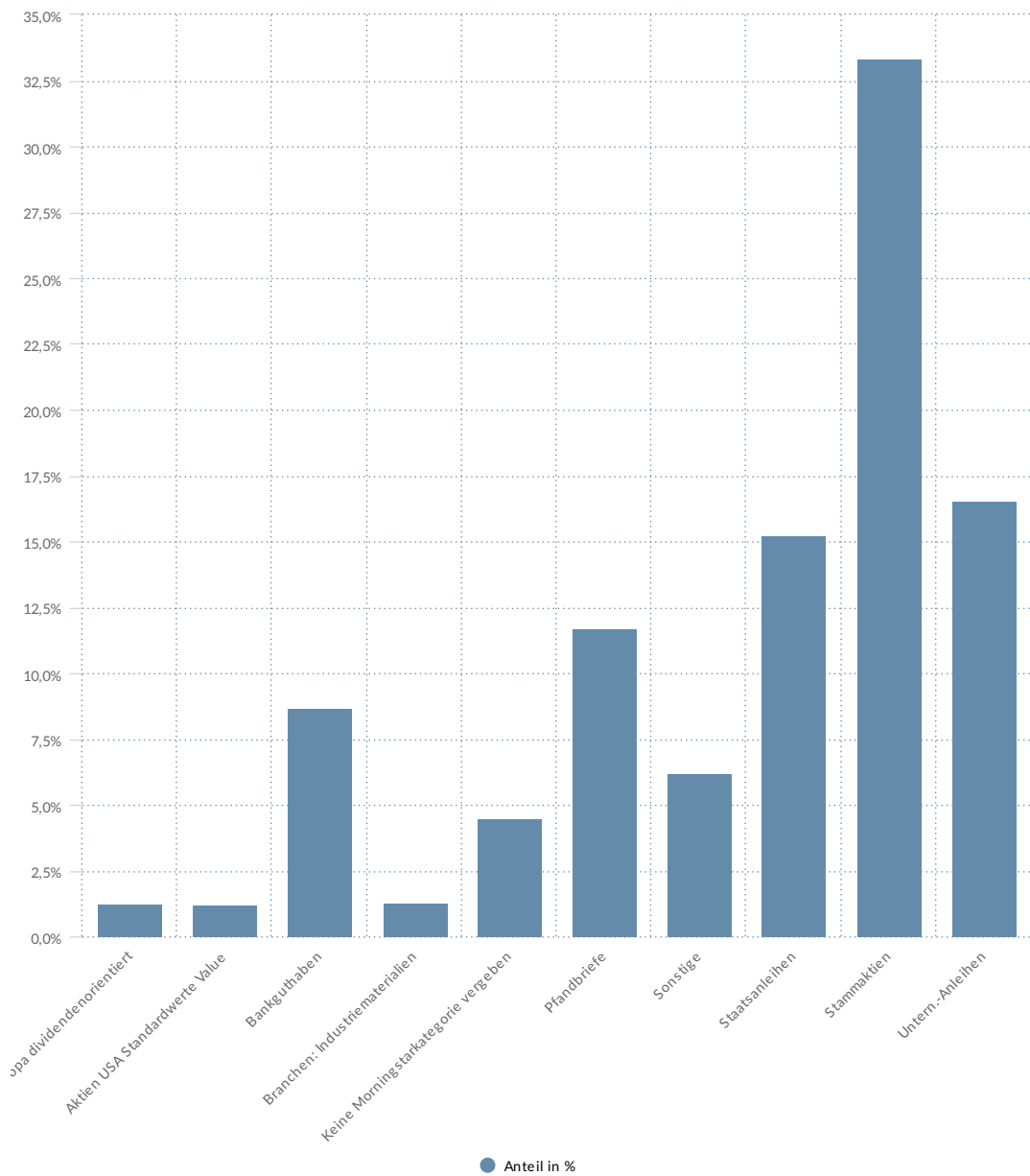
WERTENTWICKLUNG SEIT AUFLAGE - VERMÖGENSPoolING FONDS NR. 3

Wertentwicklung seit Auflage



ASSET-ALLOKATION GRAFISCH

Asset Allokation



Prozentuale Veränderung 1 Jahr

