

Monatsreporting

Vermögenspooling Fonds Nr. 3
31.03.2021

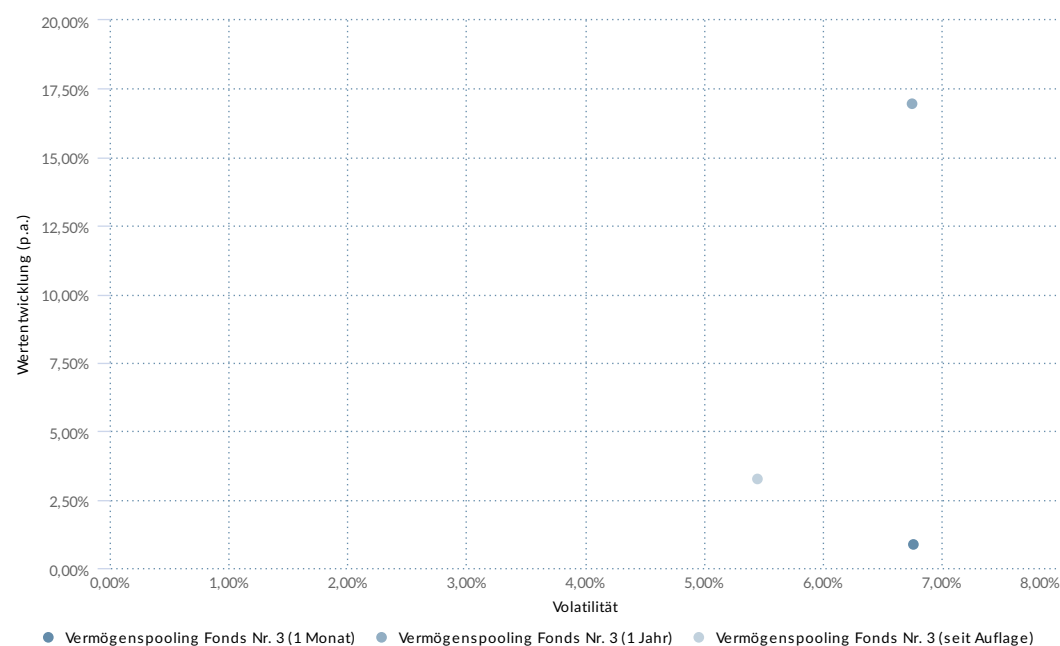


WERTENTWICKLUNG - VERMÖGENSPoolING FONDS NR. 3

Wertentwicklung Tabellarisch

Periode	Beginn Periode	Name	
		Wertentwicklung	Wertentwicklung (annualisiert)
Freie Periode	31.03.2020	16,95 % ▲	
1 Monat	26.02.2021	0,86 % ▲	
6 Monate	30.09.2020	2,81 % ▲	
laufendes Kalenderjahr	30.12.2020	1,71 % ▲	
1 Jahr	31.03.2020	16,95 % ▲	
2 Jahre	29.03.2019	7,97 % ▲	3,89 % ▲
3 Jahre	29.03.2018	9,00 % ▲	2,90 % ▲
5 Jahre	31.03.2016	17,05 % ▲	3,20 % ▲
seit Auflage	11.01.2016	18,19 % ▲	3,25 % ▲
laufendes Geschäftsjahr	31.08.2020	2,49 % ▲	
Kalenderjahr 2020	30.12.2019	1,04 % ▲	
Kalenderjahr 2019	28.12.2018	9,45 % ▲	

Rendite-Risiko Matrix

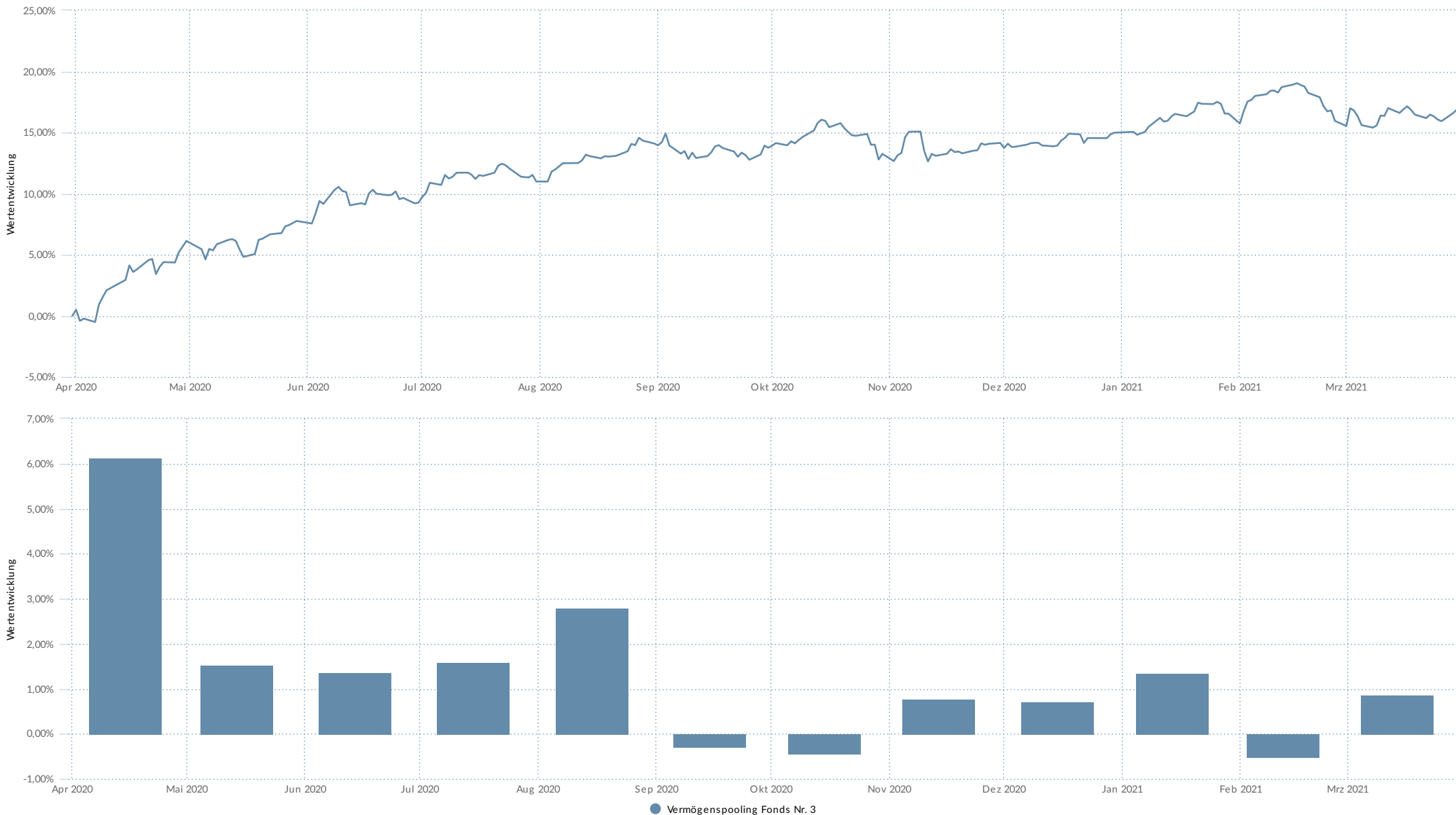


Wertentwicklung-Kennzahlen 1 Jahr

Kennzahl	Fonds
Wertentwicklung	16,95 %
Standardabweichung	0,43 %
Volatilität	6,75 %
Sharpe Ratio	2,59
Niedrigster Preis	8,89
Höchster Preis	10,37
Drawdown	-1,76 %
Max. Drawdown	-3,06 %
Bester Monat	6,13 %
Schlechtester Monat	-0,51 %
Anzahl Monate > 0	9
Anzahl Monate < 0	3

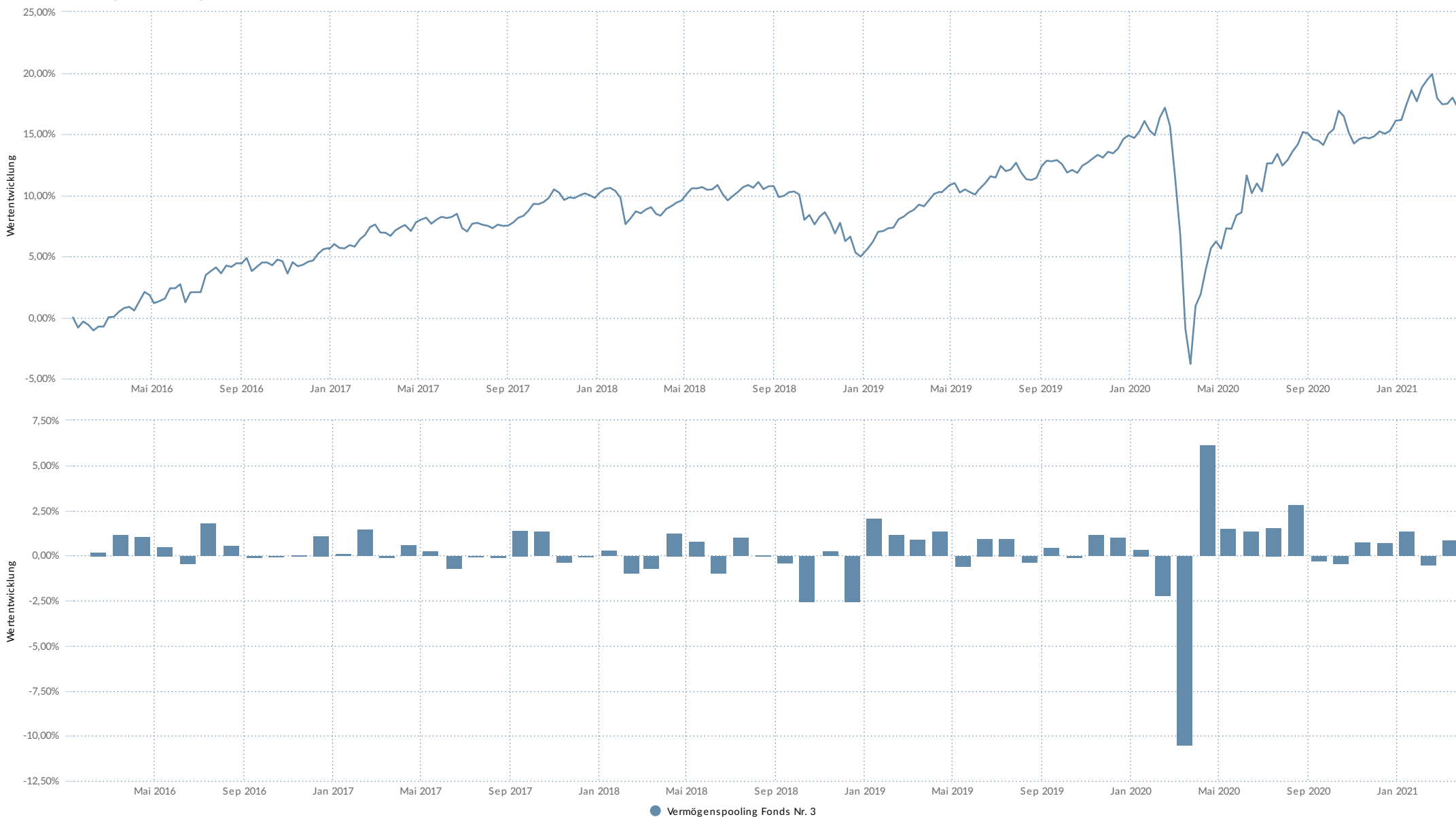
WERTENTWICKLUNG 1 JAHR - VERMÖGENSPoolING FONDS NR. 3

Wertentwicklung 1 Jahr



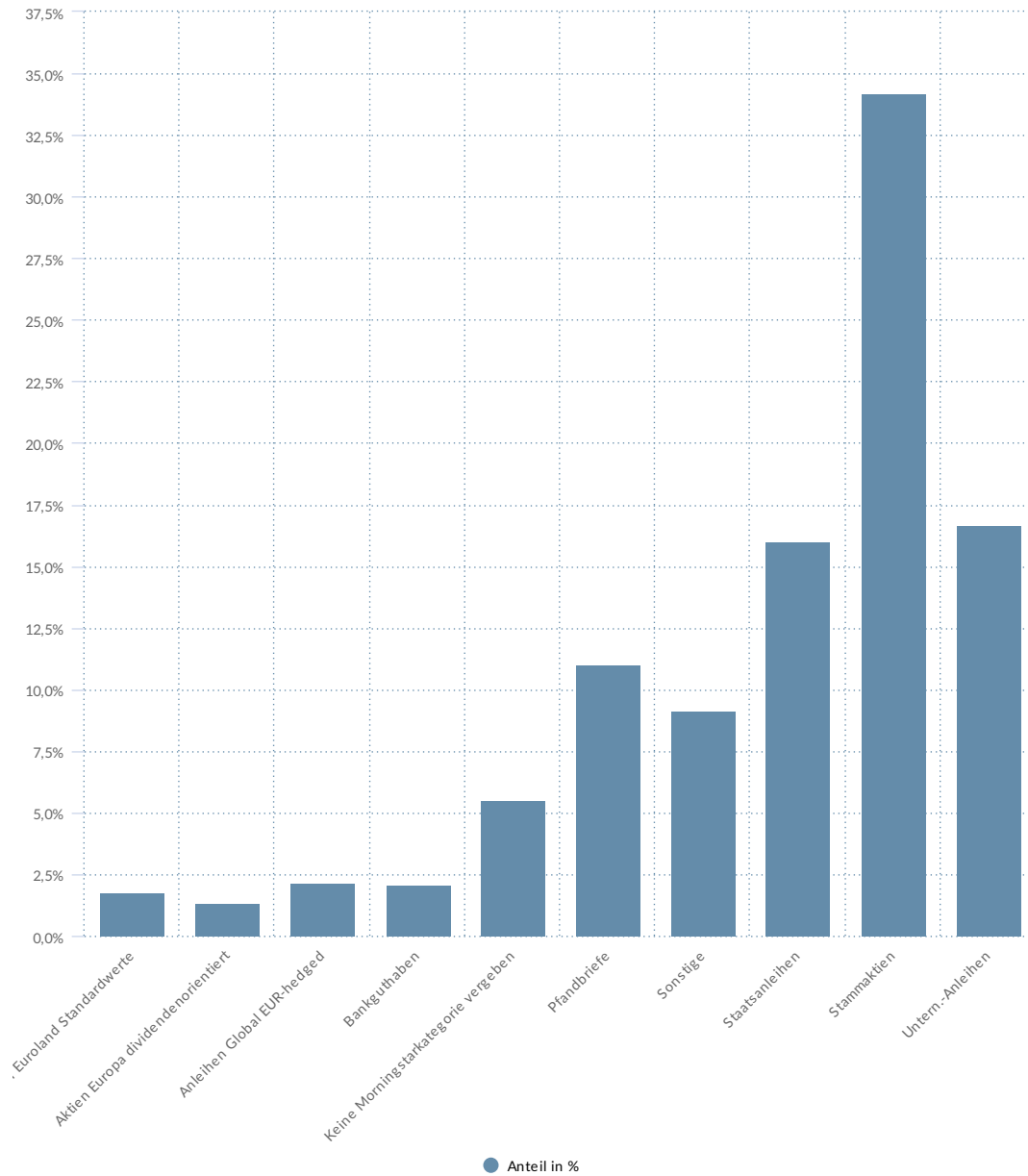
WERTENTWICKLUNG SEIT AUFLAGE - VERMÖGENSPoolING FONDS NR. 3

Wertentwicklung seit Auflage



ASSET-ALLOKATION GRAFISCH

Asset Allokation



Prozentuale Veränderung 1 Jahr

