Monatsreporting

Vermögenspooling Fonds Nr. 2
30.06.2021

HANSAINVEST

WERTENTWICKLUNG - VERMÖGENSPOOLING FONDS NR. 2

Wertentwicklung Tabellarisch

Periode	Beginn Periode	Name	
		Wertentwicklung	Wertentwicklung (annualisiert)
Freie Periode	30.06.2020	9,40 % ▲	
1 Monat	31.05.2021	1,54 % ▲	
6 Monate	30.12.2020	3,95 % ▲	
laufendes Kalenderjahr	30.12.2020	3,95 % ▲	
1 Jahr	30.06.2020	9,40 % ▲	
2 Jahre	28.06.2019	9,09 % ▲	4,43 % ▲
3 Jahre	29.06.2018	14,83 % ▲	4,71 % ▲
5 Jahre	30.06.2016	21,00 % ▲	3,88 % ▲
seit Auflage	02.11.2015	19,53 % ▲	3,20 % ▲
laufendes Geschäftsjahr	31.08.2020	7,15 % ▲	
Kalenderjahr 2020	30.12.2019	0,61 % ▲	
Kalenderjahr 2019	28.12.2018	13,47 % ▲	

Rendite-Risiko Matrix

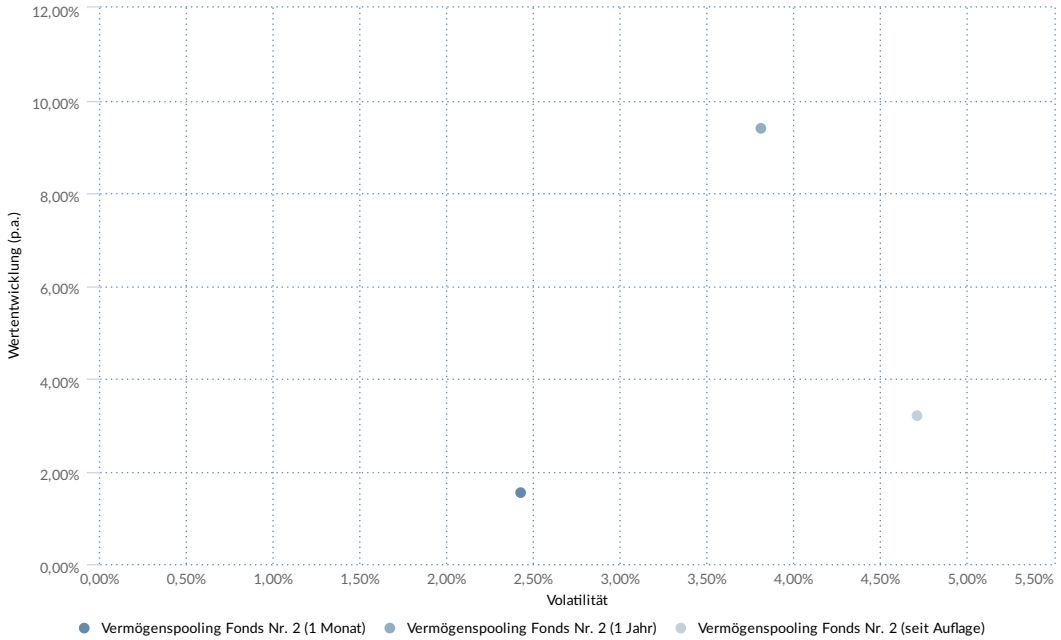

Wertentwicklung-Kennzahlen 1 Jahr

Kennzahl	Fonds
Wertentwicklung	9,40 %
Standardabweichung	0,24 %
Volatilität	3,81 %
Sharpe Ratio	2,61
Niedrigster Preis	9,60
Höchster Preis	10,42
Drawdown	0,00 %
Max. Drawdown	-2,16 %
Bester Monat	3,57 %
Schlechtester Monat	-0,79 %
Anzahl Monate > 0	9
Anzahl Monate < 0	3

WERTENTWICKLUNG 1 JAHR - VERMÖGENSPOOLING FONDS NR. 2

Wertentwicklung 1 Jahr

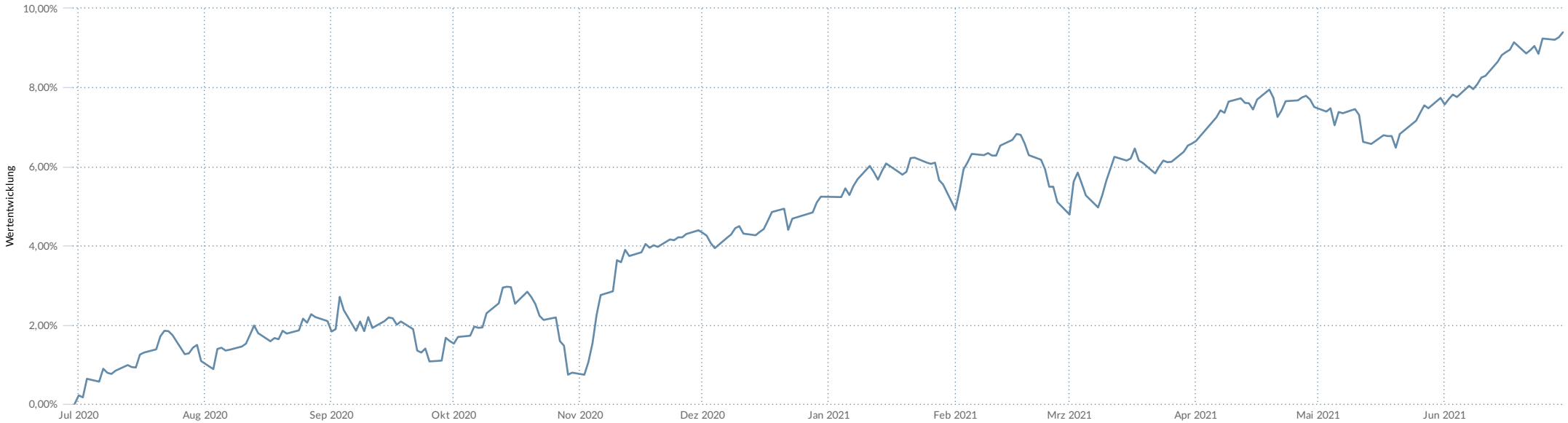

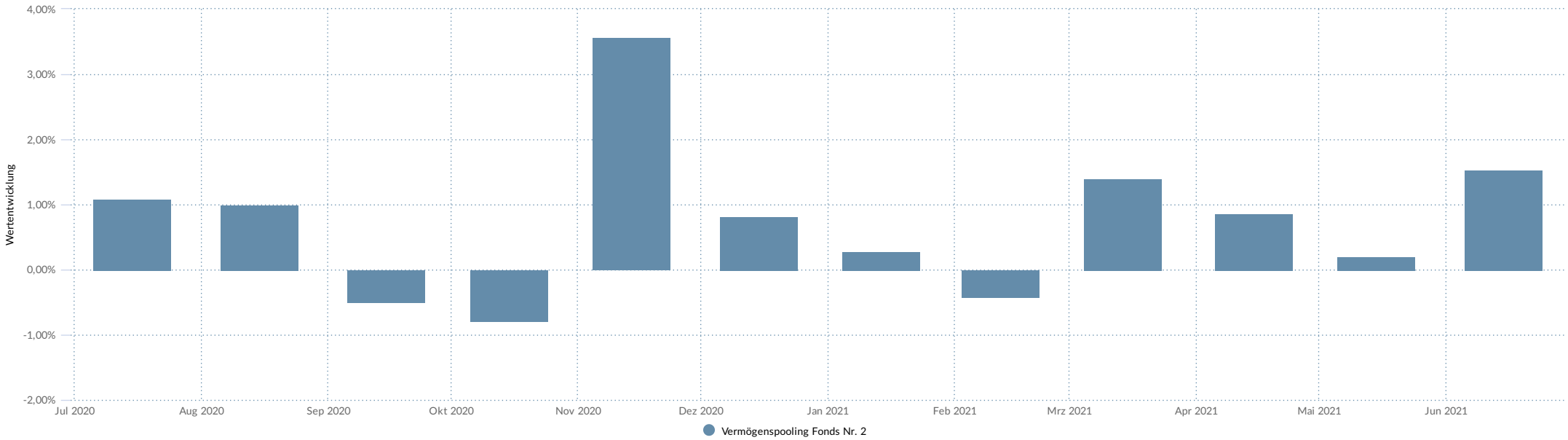

WERTENTWICKLUNG SEIT AUFLAGE - VERMÖGENSPOOLING FONDS NR. 2

Wertentwicklung seit Auflage

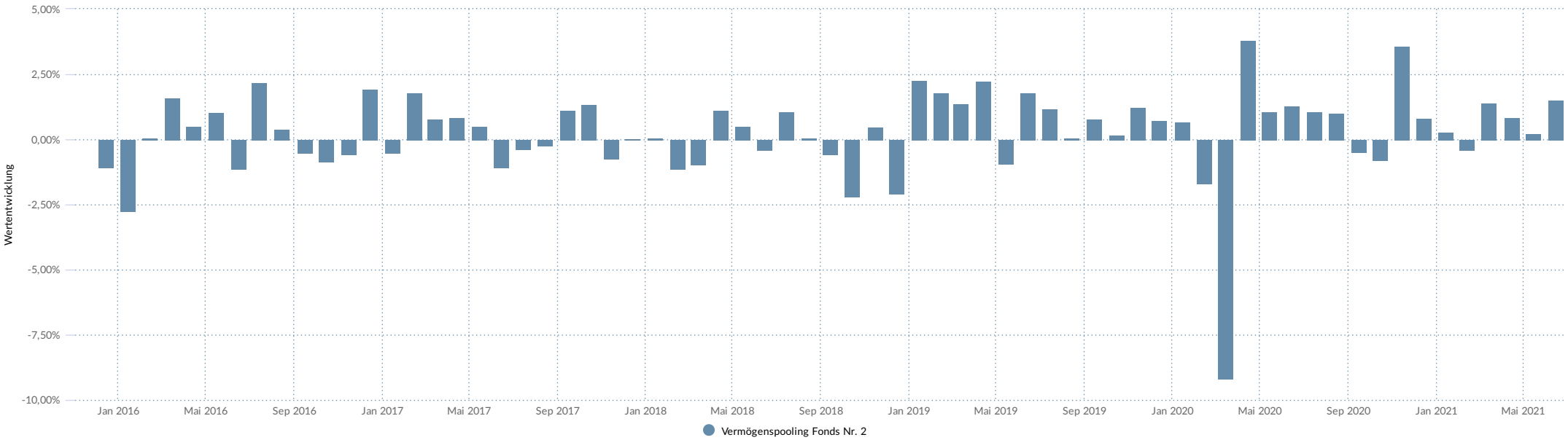

ASSET-ALLOKATION GRAFISCH

Asset Allokation

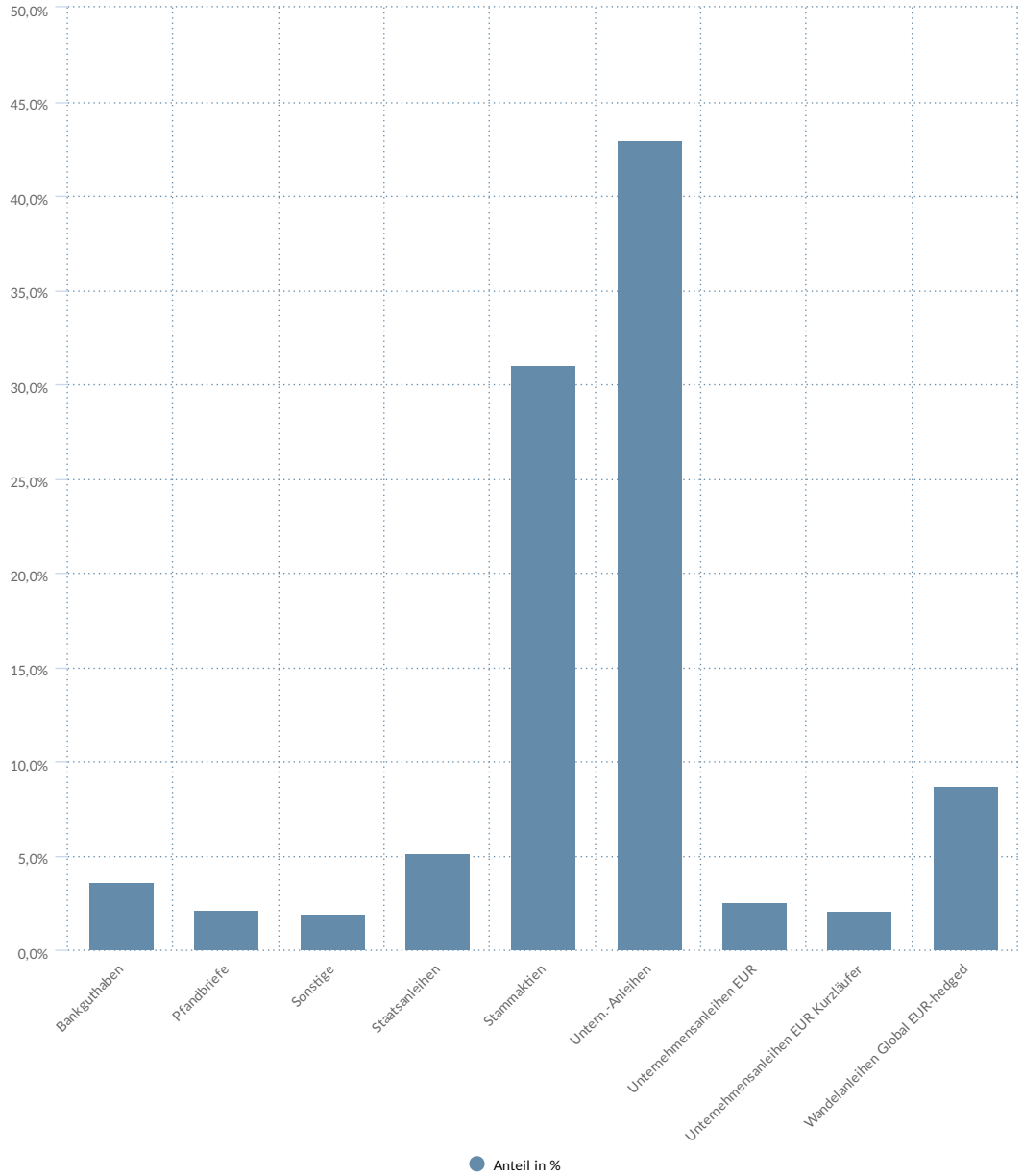

Prozentuale Veränderung 1 Jahr