

Monatsreporting

Vermögenspooling Fonds Nr. 2
31.05.2021

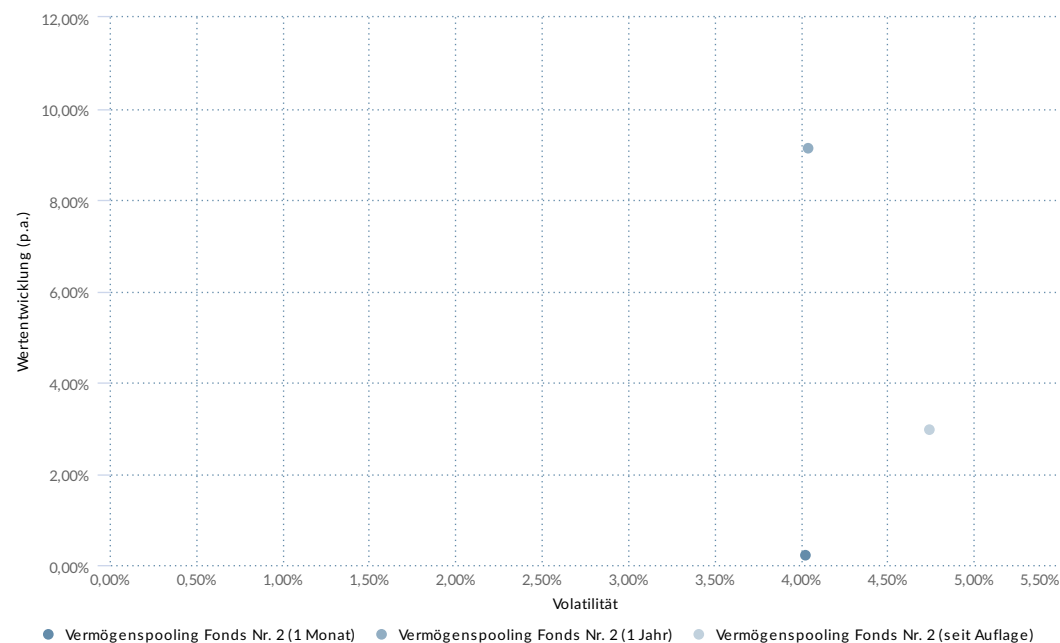


WERTENTWICKLUNG - VERMÖGENSPoolING FONDS NR. 2

Wertentwicklung Tabellarisch

Periode	Beginn Periode	Name	
		Wertentwicklung	Wertentwicklung (annualisiert)
Freie Periode	29.05.2020	9,13 % ▲	
1 Monat	30.04.2021	0,21 % ▲	
6 Monate	30.11.2020	3,21 % ▲	
laufendes Kalenderjahr	30.12.2020	2,37 % ▲	
1 Jahr	29.05.2020	9,13 % ▲	
2 Jahre	31.05.2019	9,34 % ▲	4,56 % ▲
3 Jahre	31.05.2018	12,63 % ▲	4,04 % ▲
5 Jahre	31.05.2016	17,83 % ▲	3,33 % ▲
seit Auflage	02.11.2015	17,71 % ▲	2,97 % ▲
laufendes Geschäftsjahr	31.08.2020	5,53 % ▲	
Kalenderjahr 2020	30.12.2019	0,61 % ▲	
Kalenderjahr 2019	28.12.2018	13,47 % ▲	

Rendite-Risiko Matrix

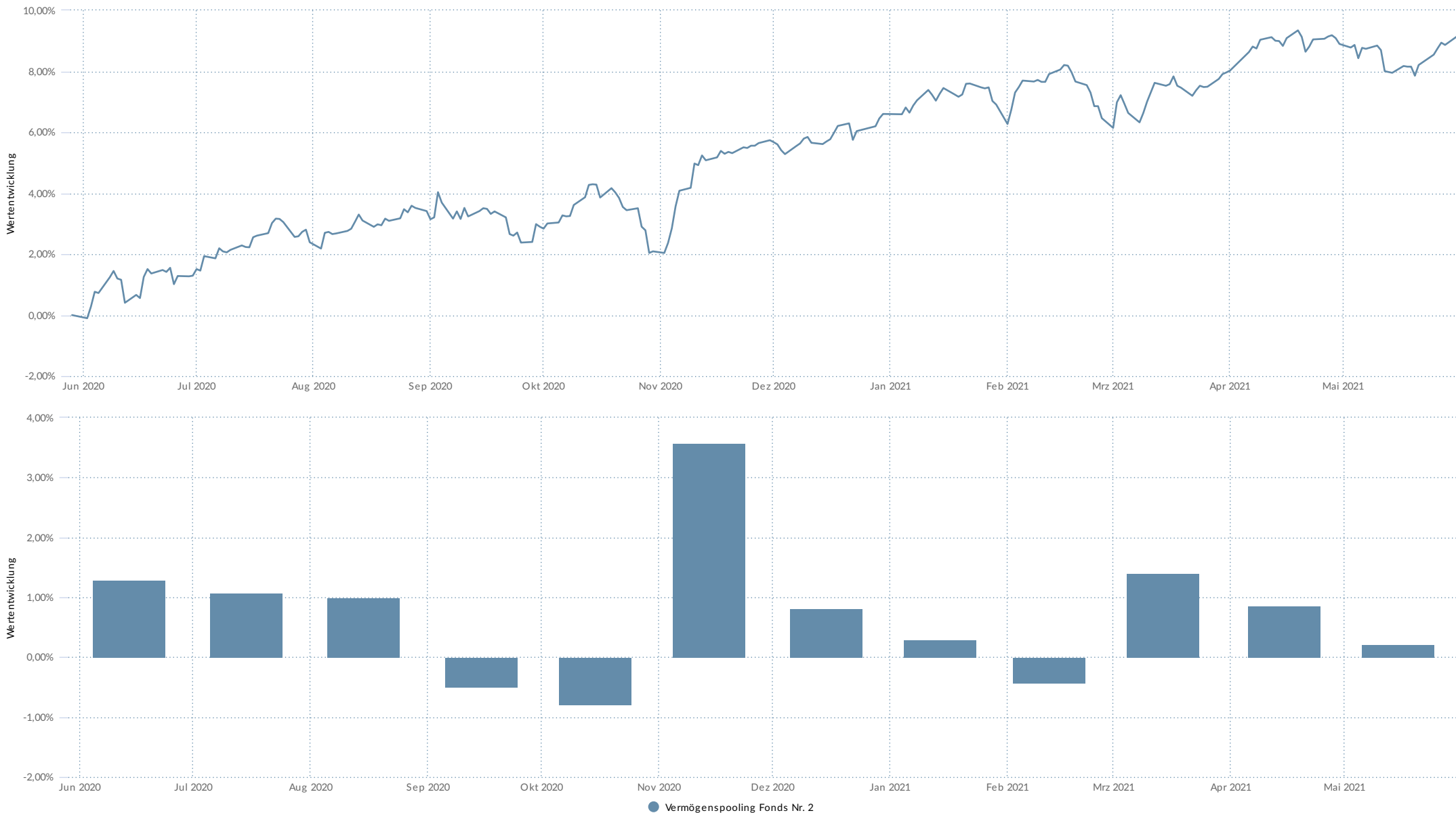


Wertentwicklung-Kennzahlen 1 Jahr

Kennzahl	Fonds
Wertentwicklung	9,13 %
Standardabweichung	0,26 %
Volatilität	4,04 %
Sharpe Ratio	2,40
Niedrigster Preis	9,60
Höchster Preis	10,28
Drawdown	-0,19 %
Max. Drawdown	-2,16 %
Bester Monat	3,57 %
Schlechtester Monat	-0,79 %
Anzahl Monate > 0	9
Anzahl Monate < 0	3

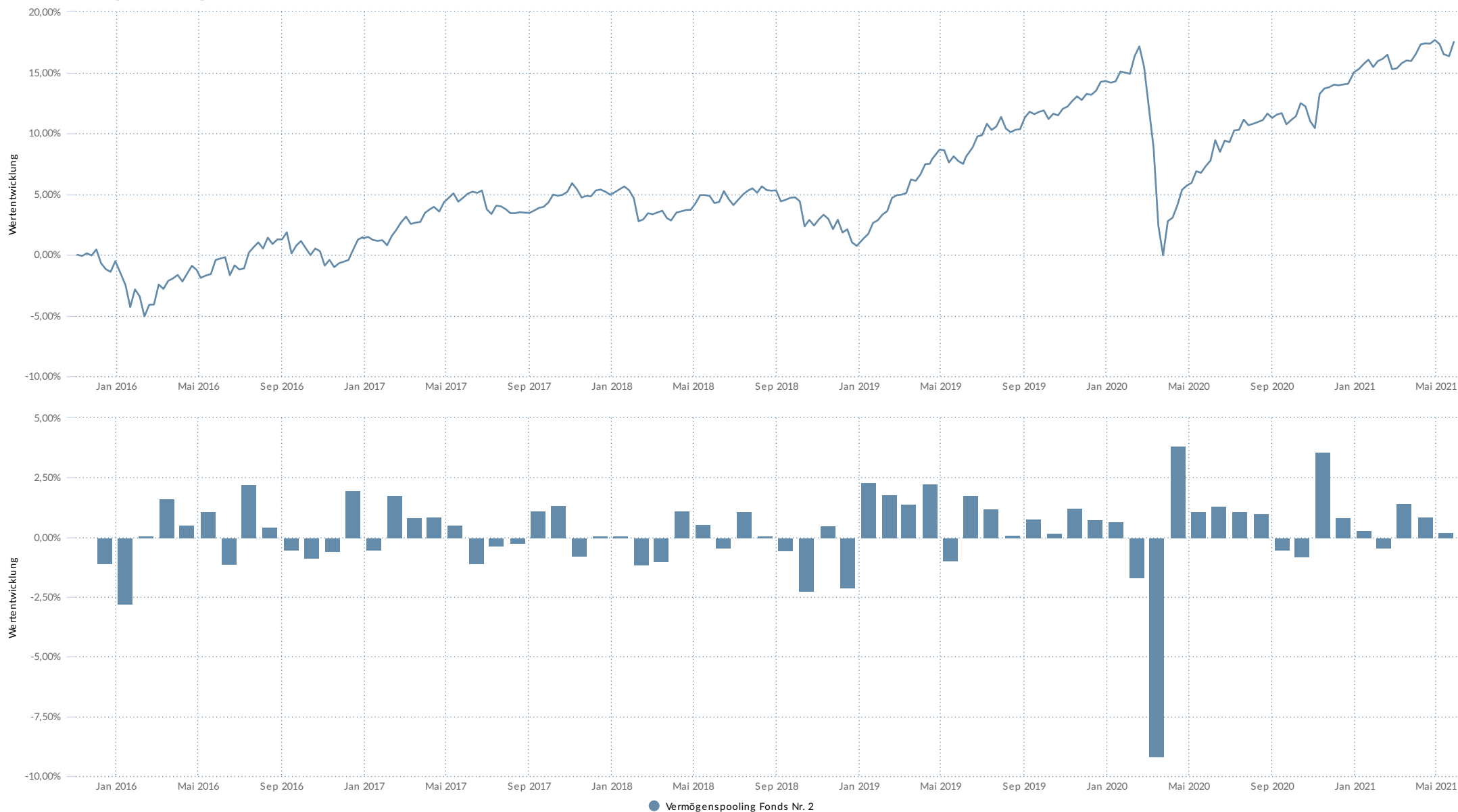
WERTENTWICKLUNG 1 JAHR - VERMÖGENSPoolING FONDS NR. 2

Wertentwicklung 1 Jahr



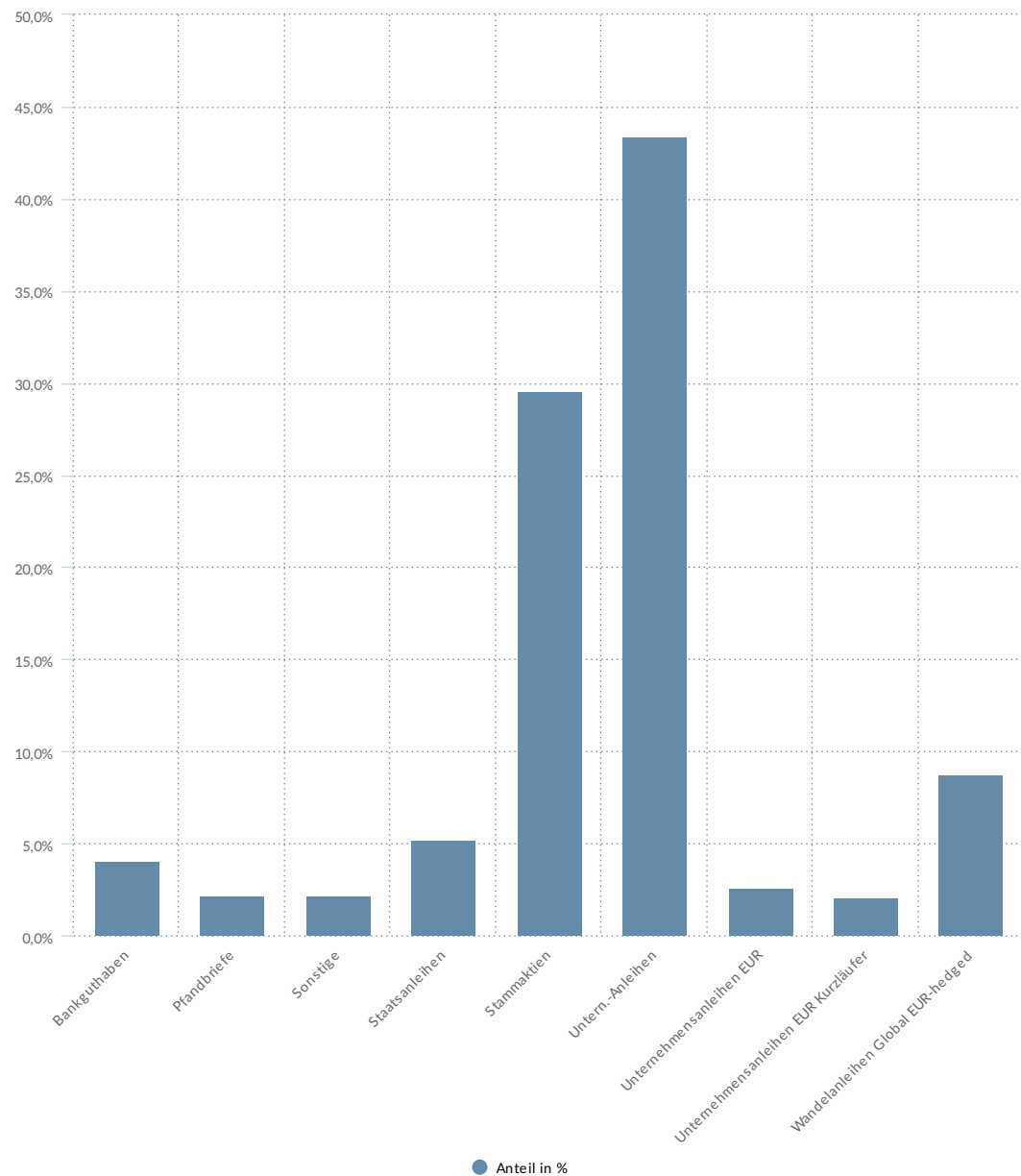
WERTENTWICKLUNG SEIT AUFLAGE - VERMÖGENSPoolING FONDS NR. 2

Wertentwicklung seit Auflage



ASSET-ALLOKATION GRAFISCH

Asset Allokation



Prozentuale Veränderung 1 Jahr

