

Monatsreporting

Vermögenspooling Fonds Nr. 2
31.03.2021

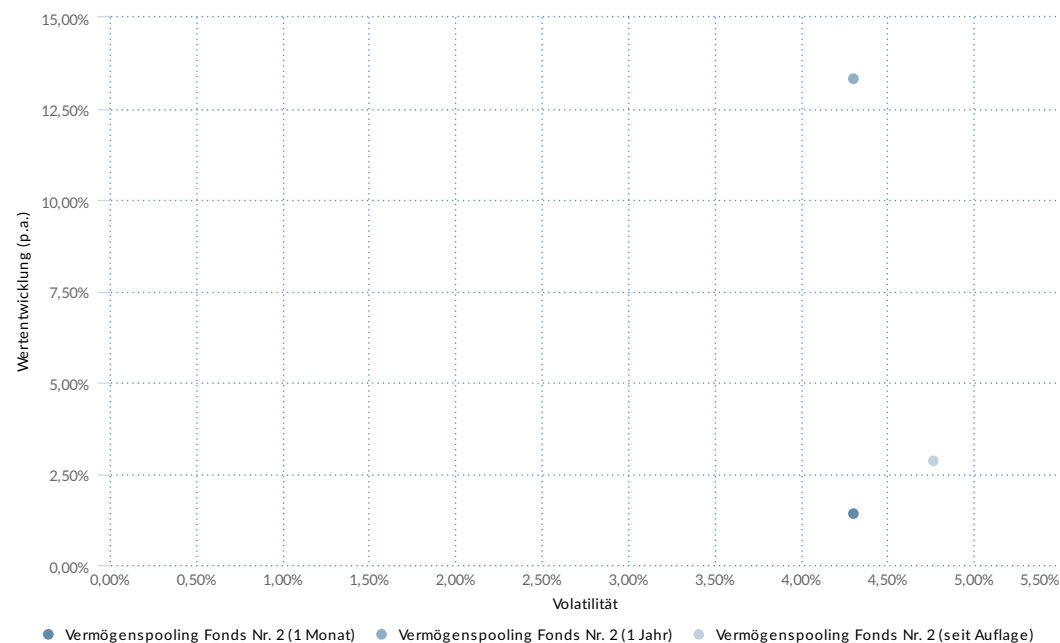


WERTENTWICKLUNG - VERMÖGENSPoolING FONDS NR. 2

Wertentwicklung Tabellarisch

Periode	Beginn Periode	Name	
		Wertentwicklung	Wertentwicklung (annualisiert)
Freie Periode	31.03.2020	13,32 % ▲	
1 Monat	26.02.2021	1,41 % ▲	
6 Monate	30.09.2020	4,92 % ▲	
laufendes Kalenderjahr	30.12.2020	1,28 % ▲	
1 Jahr	31.03.2020	13,32 % ▲	
2 Jahre	29.03.2019	9,55 % ▲	4,65 % ▲
3 Jahre	29.03.2018	13,26 % ▲	4,23 % ▲
5 Jahre	31.03.2016	18,42 % ▲	3,44 % ▲
seit Auflage	02.11.2015	16,45 % ▲	2,85 % ▲
laufendes Geschäftsjahr	31.08.2020	4,40 % ▲	
Kalenderjahr 2020	30.12.2019	0,61 % ▲	
Kalenderjahr 2019	28.12.2018	13,47 % ▲	

Rendite-Risiko Matrix

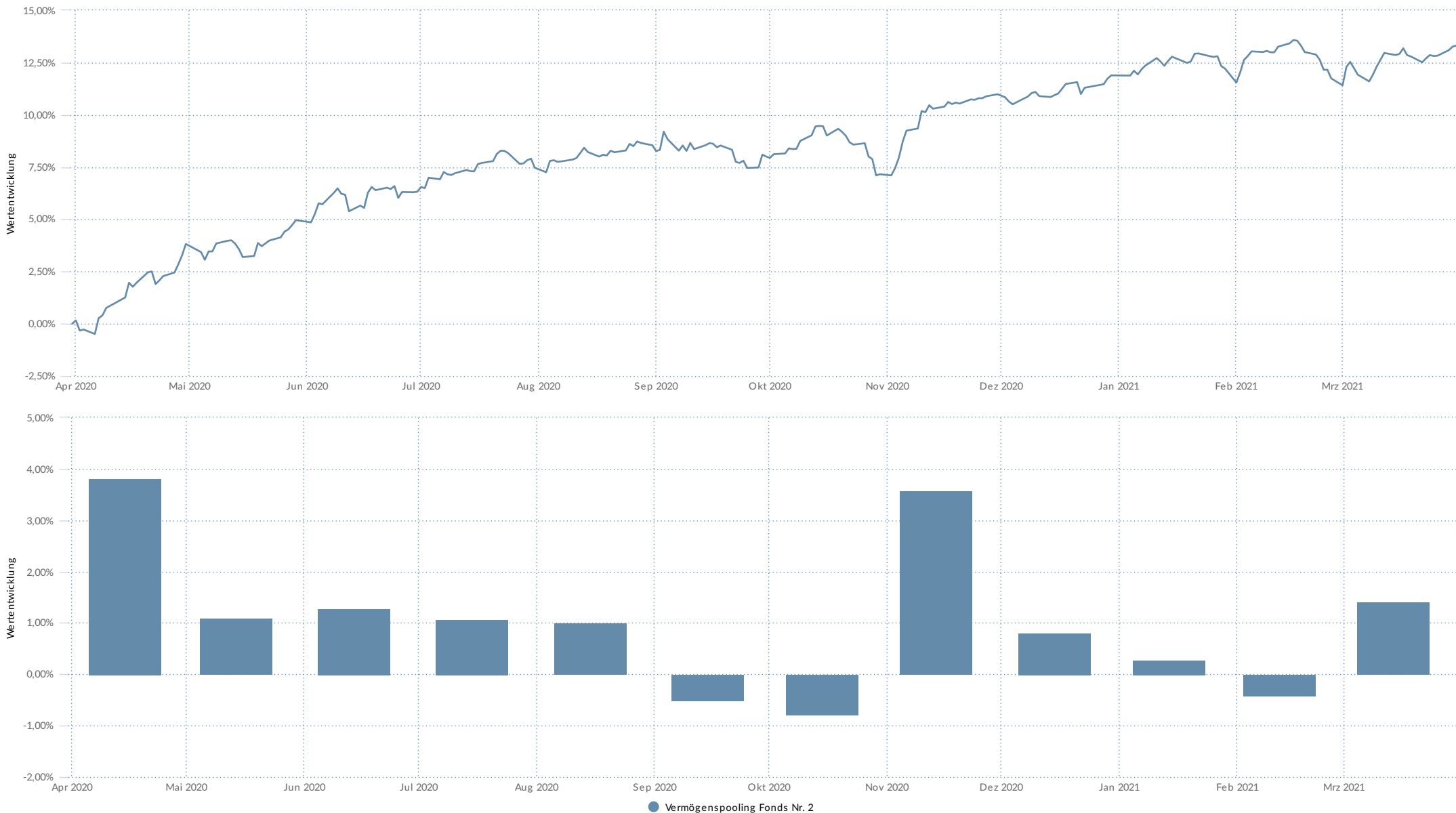


Wertentwicklung-Kennzahlen 1 Jahr

Kennzahl	Fonds
Wertentwicklung	13,32 %
Standardabweichung	0,27 %
Volatilität	4,30 %
Sharpe Ratio	3,22
Niedrigster Preis	9,17
Höchster Preis	10,18
Drawdown	-0,23 %
Max. Drawdown	-2,16 %
Bester Monat	3,82 %
Schlechtester Monat	-0,79 %
Anzahl Monate > 0	9
Anzahl Monate < 0	3

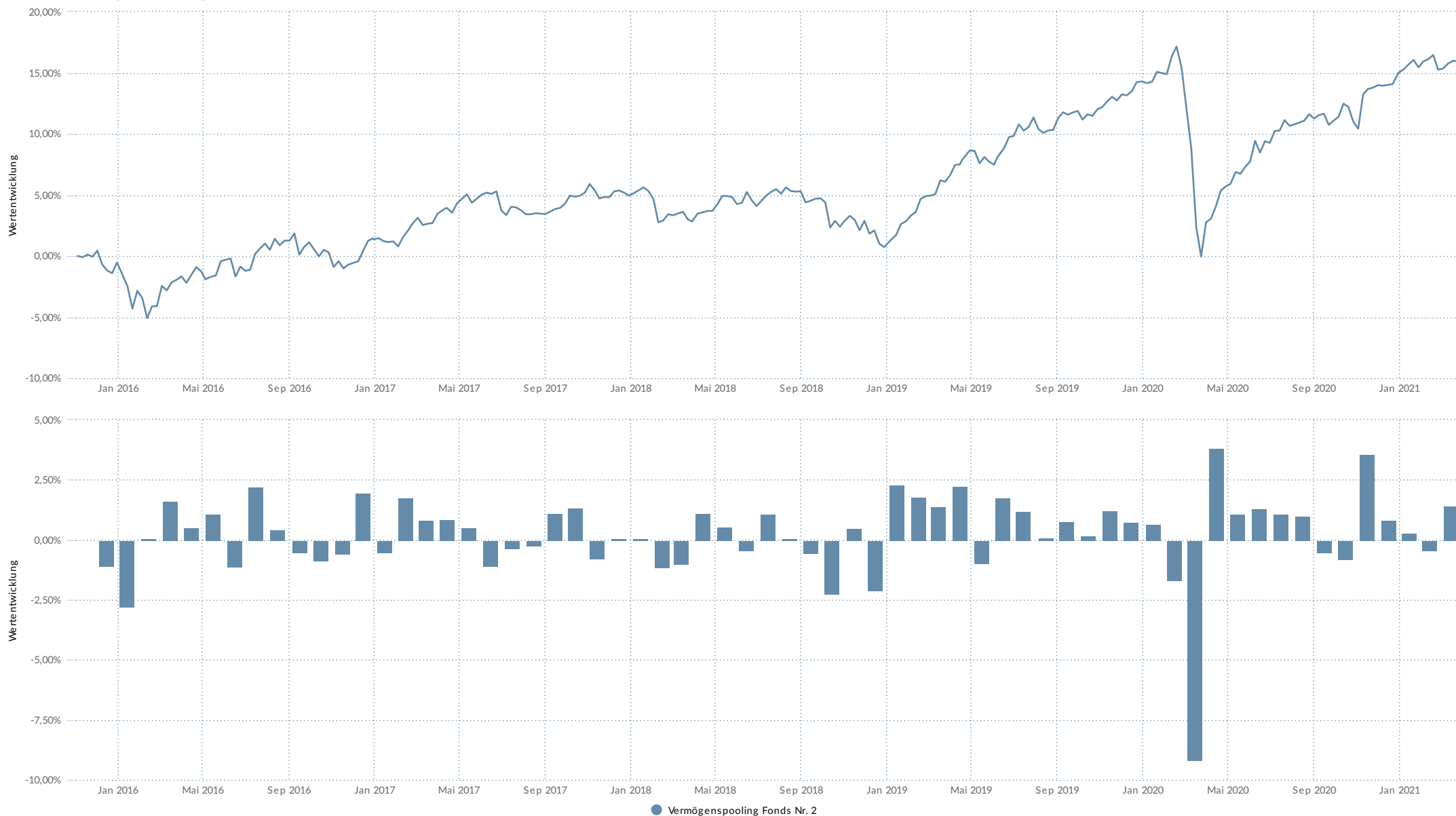
WERTENTWICKLUNG 1 JAHR - VERMÖGENSPoolING FONDS NR. 2

Wertentwicklung 1 Jahr



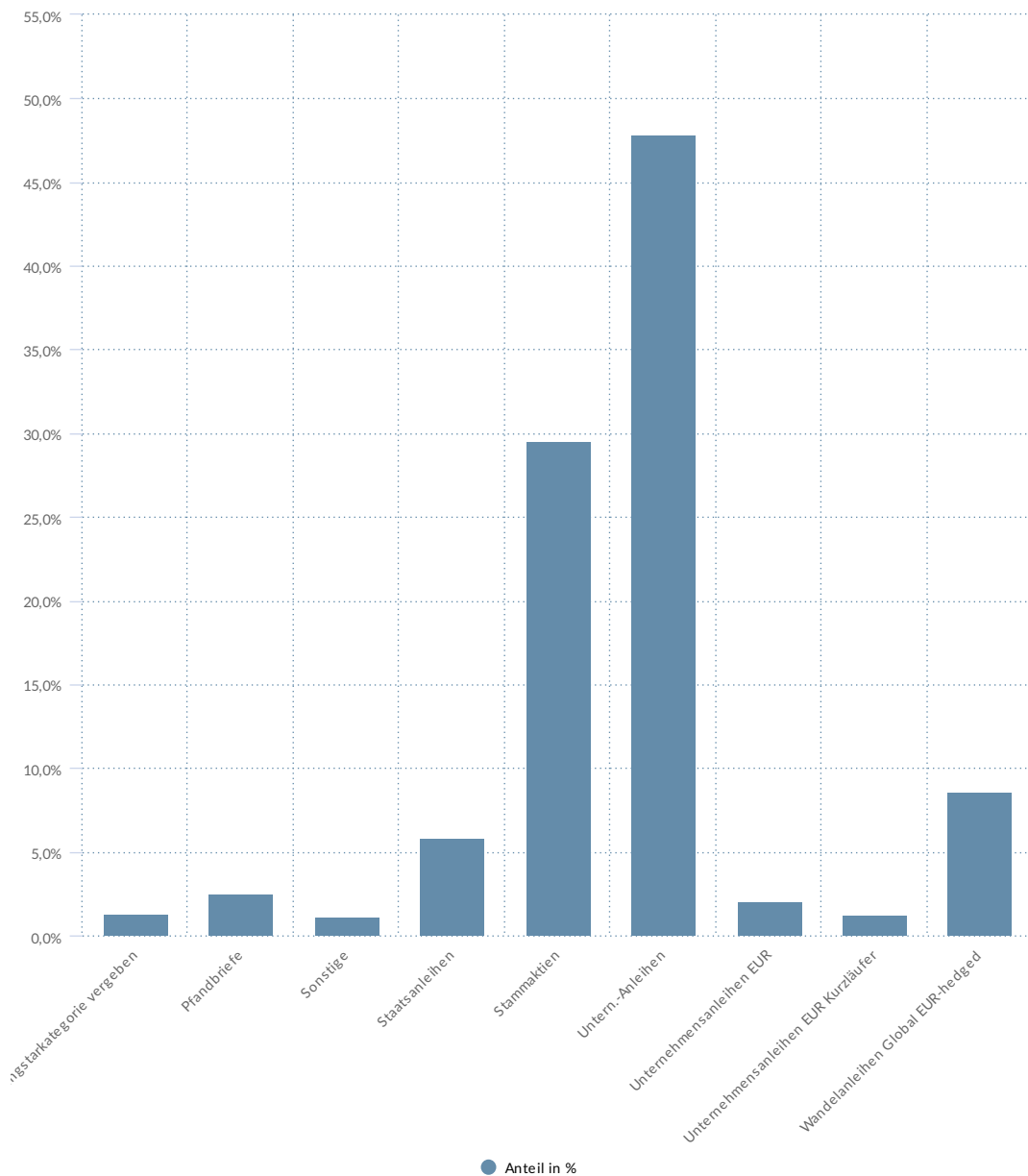
WERTENTWICKLUNG SEIT AUFLAGE - VERMÖGENSPoolING FONDS NR. 2

Wertentwicklung seit Auflage



ASSET-ALLOKATION GRAFISCH

Asset Allokation



Prozentuale Veränderung 1 Jahr

