Monatsreporting

Vermögenspooling Fonds Nr. 1
30.09.2021

HANSAINVEST

WERTENTWICKLUNG - VERMÖGENSPOOLING FONDS NR. 1

Wertentwicklung Tabellarisch

Periode	Beginn Periode	Name	
		Wertentwicklung	Wertentwicklung (annualisiert)
Freie Periode	30.09.2020	6,92 % ▲	
1 Monat	31.08.2021	-1,20 % ▼	
6 Monate	31.03.2021	2,81 % ▲	
laufendes Kalenderjahr	30.12.2020	4,18 % ▲	
1 Jahr	30.09.2020	6,92 % ▲	
2 Jahre	30.09.2019	5,60 % ▲	2,76 % ▲
3 Jahre	28.09.2018	10,48 % ▲	3,37 % ▲
5 Jahre	30.09.2016	13,14 % ▲	2,50 % ▲
seit Auflage	02.11.2015	13,92 % ▲	2,23 % ▲
laufendes Geschäftsjahr	31.08.2021	-1,20 % ▼	
Kalenderjahr 2020	30.12.2019	0,72 % ▲	
Kalenderjahr 2019	28.12.2018	7,75 % ▲	

Rendite-Risiko Matrix

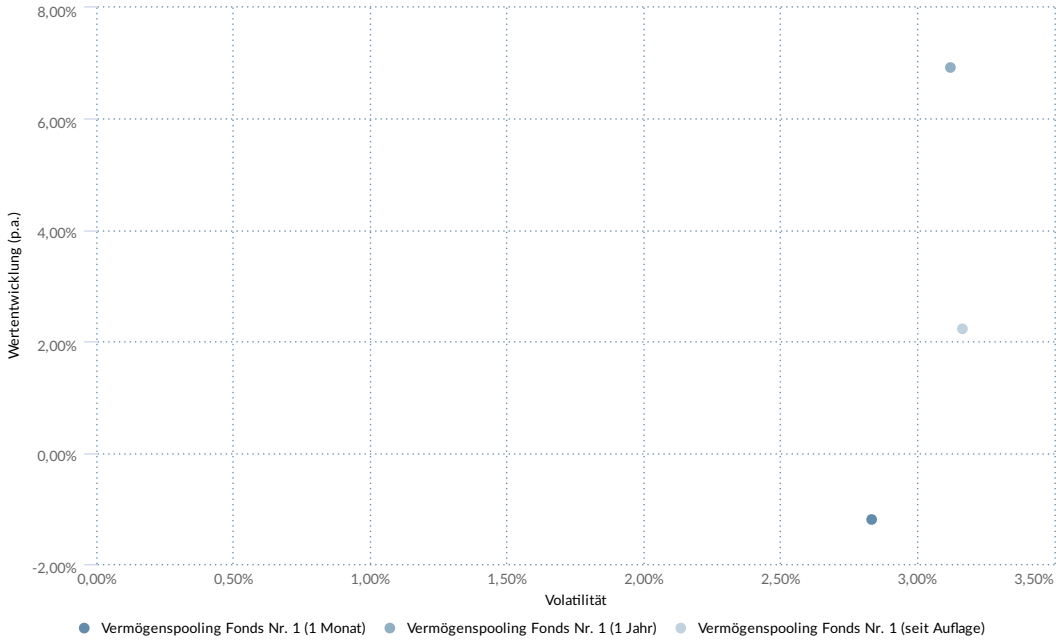

Wertentwicklung-Kennzahlen 1 Jahr

Kennzahl	Fonds
Wertentwicklung	6,92 %
Standardabweichung	0,20 %
Volatilität	3,12 %
Sharpe Ratio	2,39
Niedrigster Preis	9,58
Höchster Preis	10,42
Drawdown	-1,40 %
Max. Drawdown	-1,82 %
Bester Monat	2,51 %
Schlechtester Monat	-1,20 %
Anzahl Monate > 0	9
Anzahl Monate < 0	3

WERTENTWICKLUNG 1 JAHR - VERMÖGENSPOOLING FONDS NR. 1

Wertentwicklung 1 Jahr

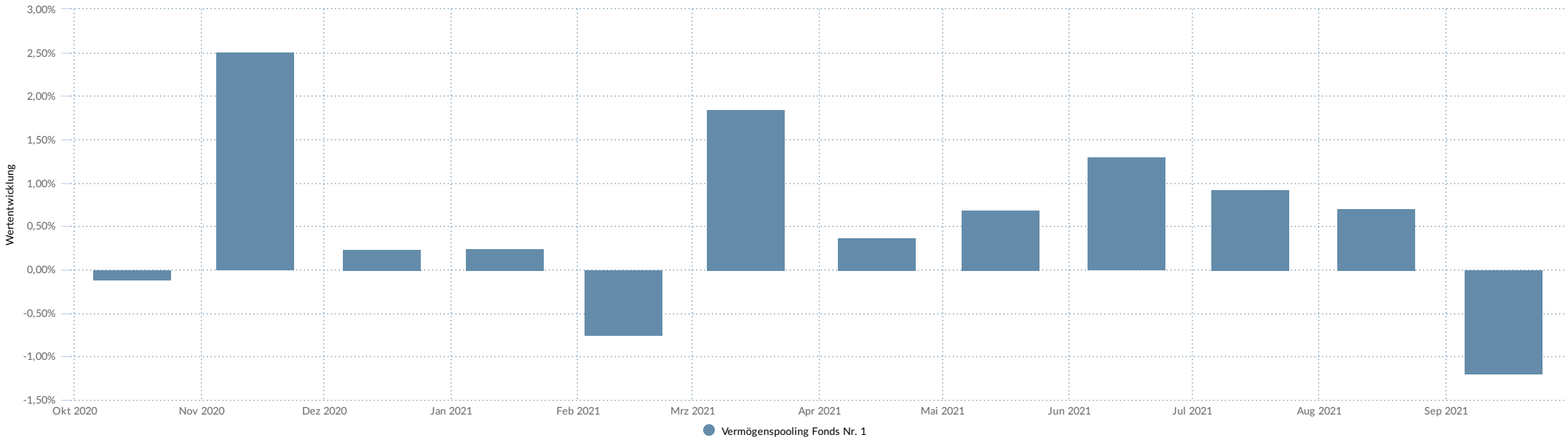

WERTENTWICKLUNG SEIT AUFLAGE - VERMÖGENSPOOLING FONDS NR. 1

Wertentwicklung seit Auflage

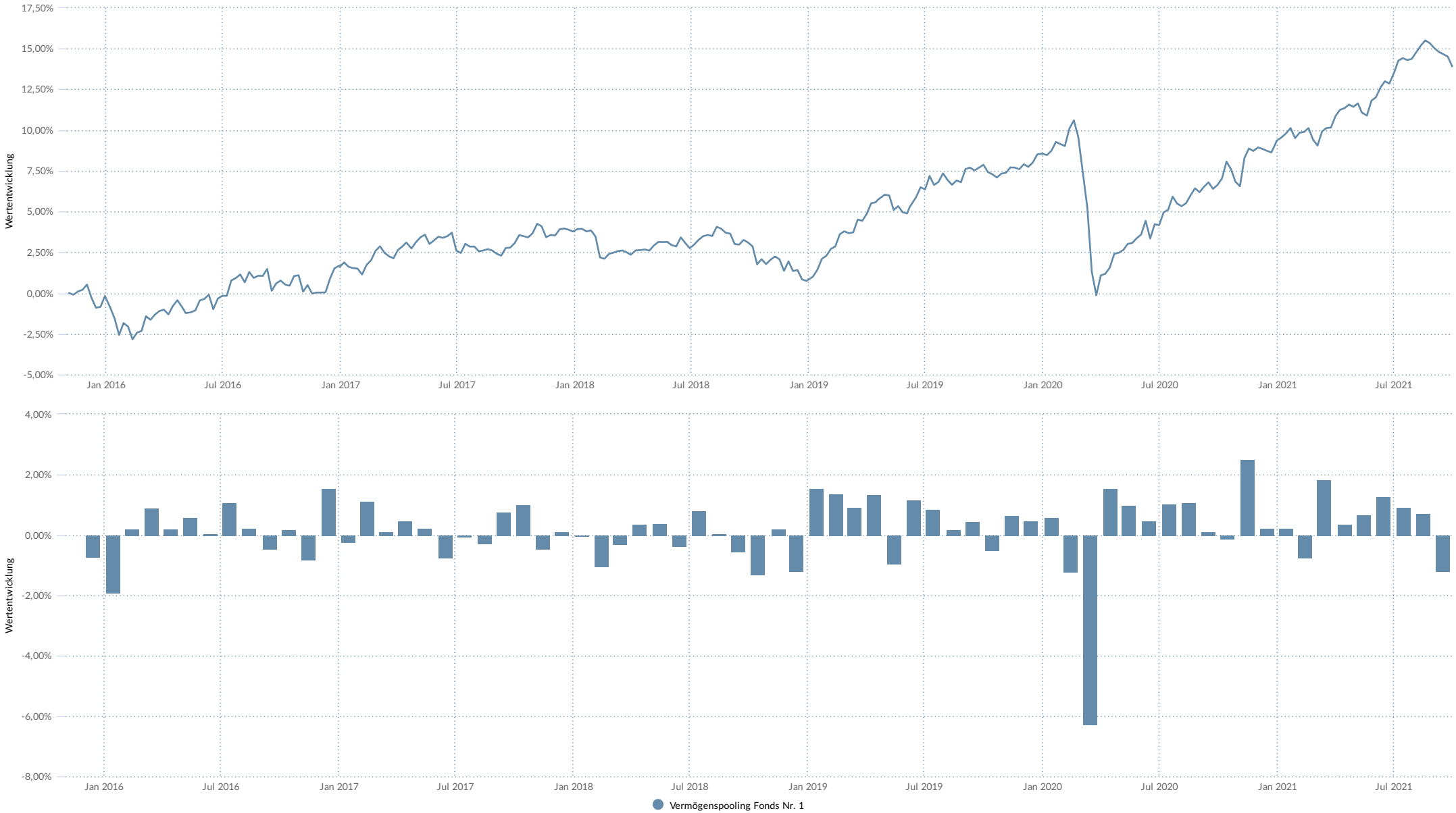

ASSET-ALLOKATION GRAFISCH

Asset Allokation

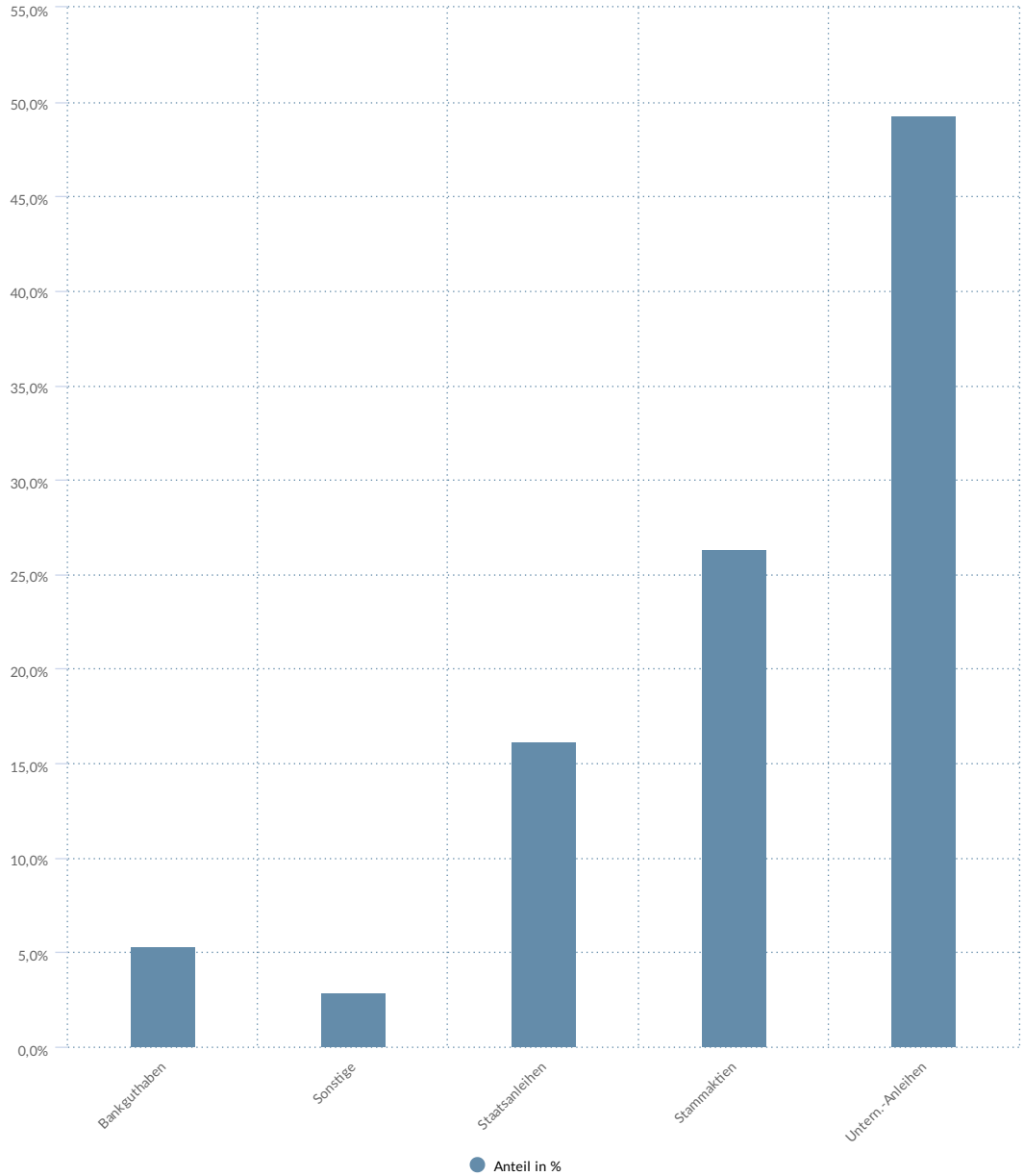

Prozentuale Veränderung 1 Jahr