

Monatsreporting

Vermögenspooling Fonds Nr. 1
31.05.2021

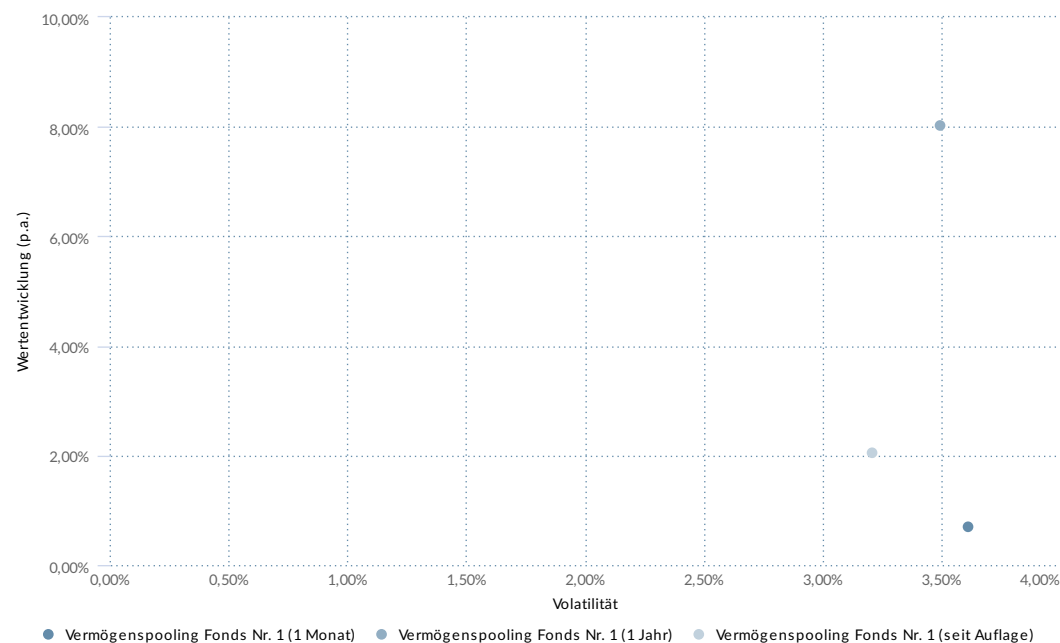


WERTENTWICKLUNG - VERMÖGENSPoolING FONDS NR. 1

Wertentwicklung Tabellarisch

Periode	Beginn Periode	Name	
		Wertentwicklung	Wertentwicklung (annualisiert)
Freie Periode	29.05.2020	8,02 % ▲	
1 Monat	30.04.2021	0,70 % ▲	
6 Monate	30.11.2020	2,65 % ▲	
laufendes Kalenderjahr	30.12.2020	2,41 % ▲	
1 Jahr	29.05.2020	8,02 % ▲	
2 Jahre	31.05.2019	6,60 % ▲	3,24 % ▲
3 Jahre	31.05.2018	8,60 % ▲	2,79 % ▲
5 Jahre	31.05.2016	12,23 % ▲	2,33 % ▲
seit Auflage	02.11.2015	11,99 % ▲	2,05 % ▲
laufendes Geschäftsjahr	31.08.2020	5,25 % ▲	
Kalenderjahr 2020	30.12.2019	0,72 % ▲	
Kalenderjahr 2019	28.12.2018	7,75 % ▲	

Rendite-Risiko Matrix



Wertentwicklung-Kennzahlen 1 Jahr

Kennzahl	Fonds
Wertentwicklung	8,02 %
Standardabweichung	0,22 %
Volatilität	3,49 %
Sharpe Ratio	2,45
Niedrigster Preis	9,52
Höchster Preis	10,10
Drawdown	0,00 %
Max. Drawdown	-1,82 %
Bester Monat	2,51 %
Schlechtester Monat	-0,75 %
Anzahl Monate > 0	10
Anzahl Monate < 0	2

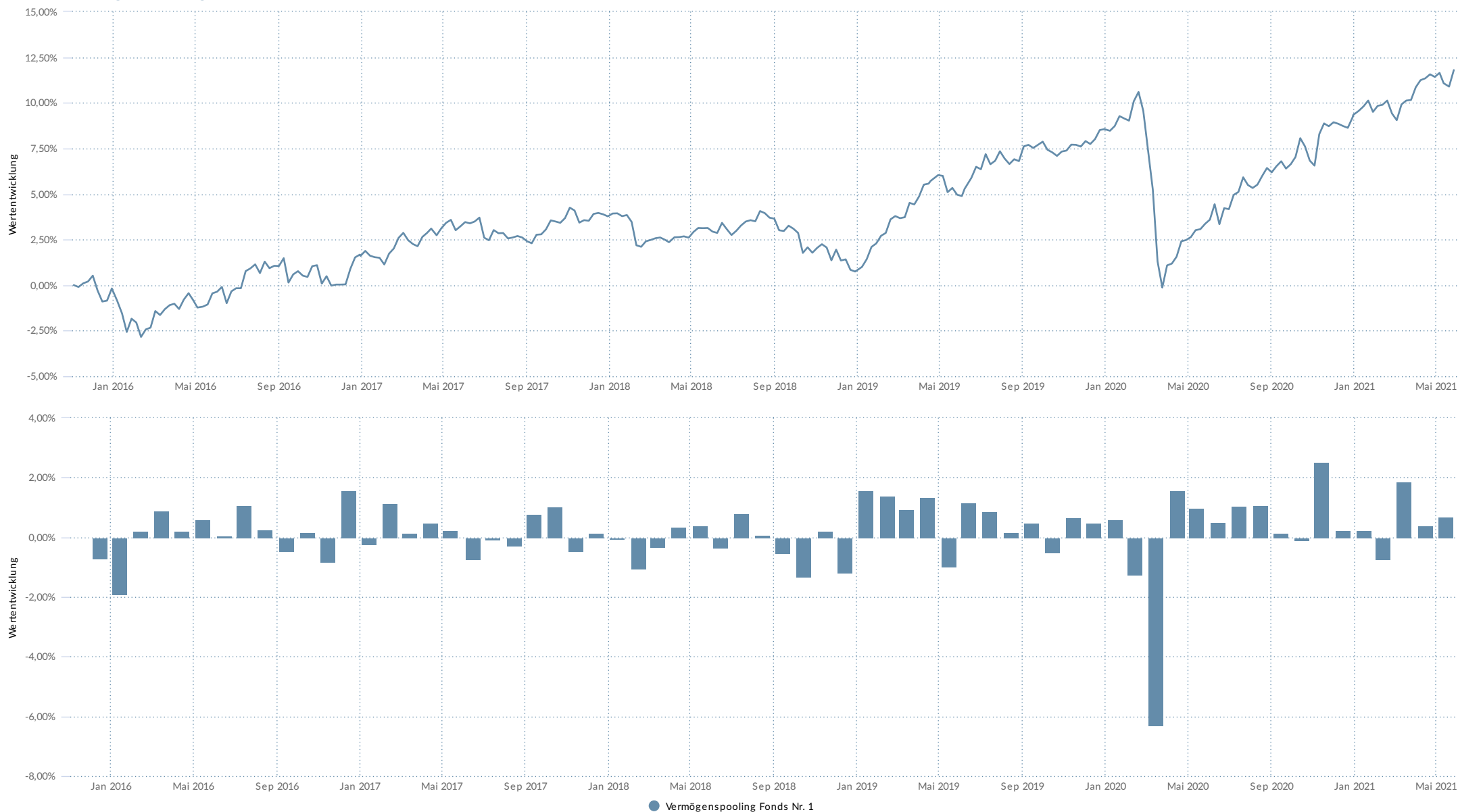
WERTENTWICKLUNG 1 JAHR - VERMÖGENSPoolING FONDS NR. 1

Wertentwicklung 1 Jahr



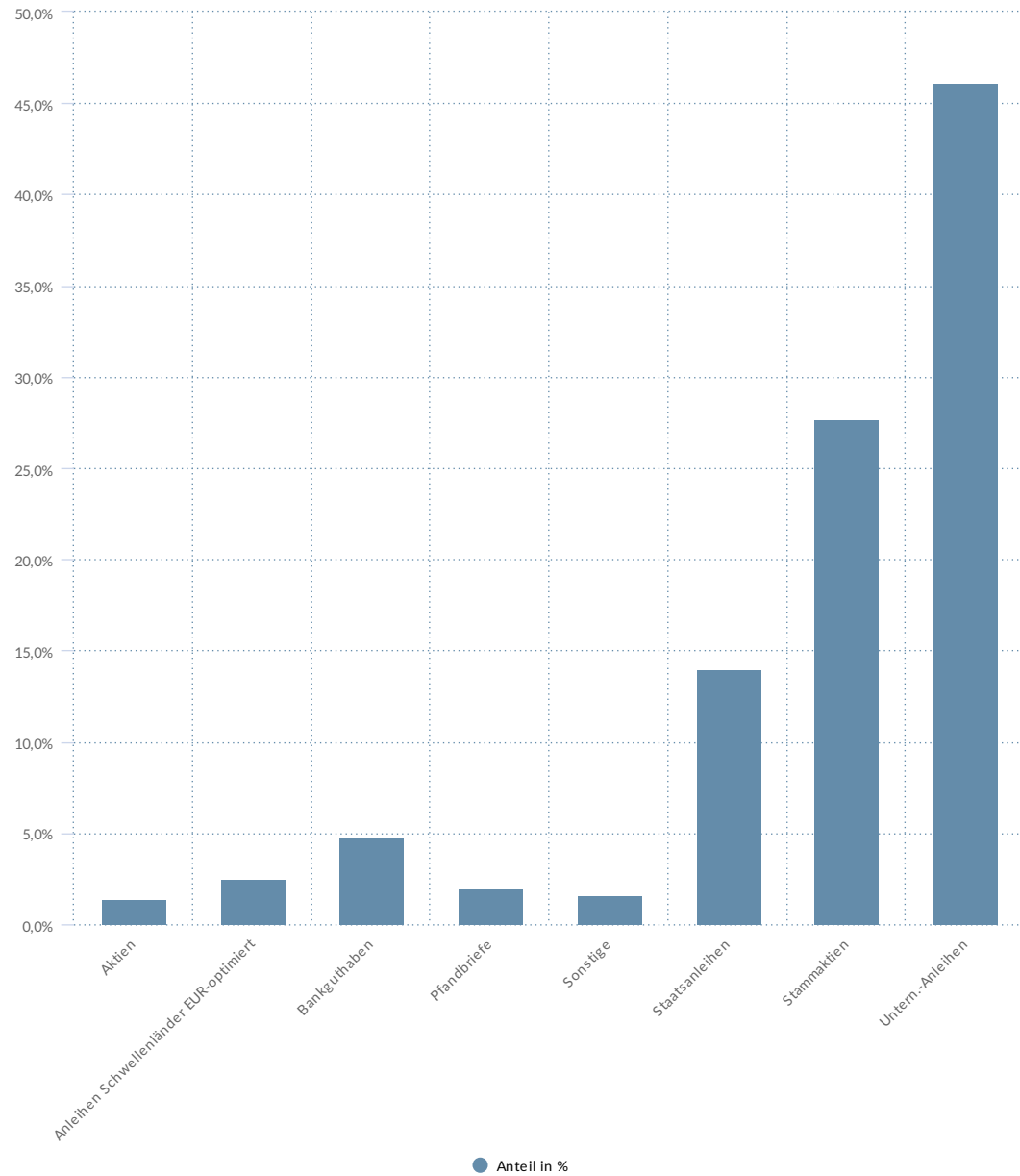
WERTENTWICKLUNG SEIT AUFLAGE - VERMÖGENSPoolING FONDS NR. 1

Wertentwicklung seit Auflage



ASSET-ALLOKATION GRAFISCH

Asset Allokation



Prozentuale Veränderung 1 Jahr

