

# Monatsreporting

Vermögenspooling Fonds Nr. 1  
31.03.2021

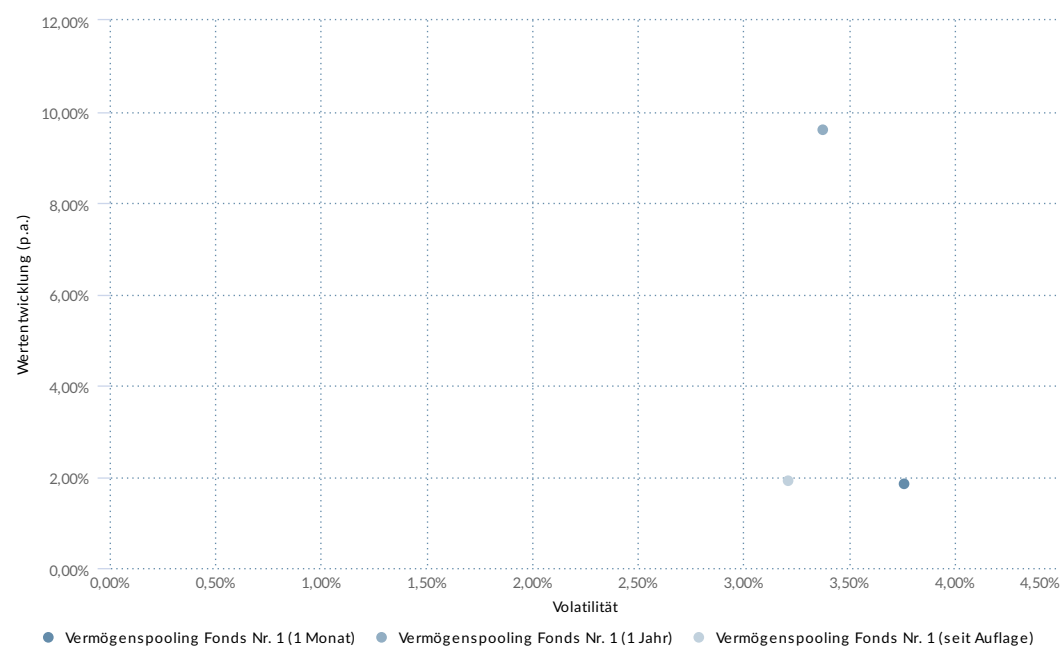


# WERTENTWICKLUNG - VERMÖGENSPoolING FONDS NR. 1

## Wertentwicklung Tabellarisch

Periode	Beginn Periode	Name	
		Wertentwicklung	Wertentwicklung (annualisiert)
Freie Periode	31.03.2020	9,60 % ▲	
1 Monat	26.02.2021	1,84 % ▲	
6 Monate	30.09.2020	4,00 % ▲	
laufendes Kalenderjahr	30.12.2020	1,33 % ▲	
1 Jahr	31.03.2020	9,60 % ▲	
2 Jahre	29.03.2019	5,86 % ▲	2,88 % ▲
3 Jahre	29.03.2018	8,24 % ▲	2,67 % ▲
5 Jahre	31.03.2016	11,93 % ▲	2,28 % ▲
seit Auflage	02.11.2015	10,80 % ▲	1,91 % ▲
laufendes Geschäftsjahr	31.08.2020	4,13 % ▲	
Kalenderjahr 2020	30.12.2019	0,72 % ▲	
Kalenderjahr 2019	28.12.2018	7,75 % ▲	

## Rendite-Risiko Matrix



## Wertentwicklung-Kennzahlen 1 Jahr

Kennzahl	Fonds
Wertentwicklung	9,60 %
Standardabweichung	0,21 %
Volatilität	3,37 %
Sharpe Ratio	3,01
Niedrigster Preis	9,30
Höchster Preis	10,00
Drawdown	-0,01 %
Max. Drawdown	-1,82 %
Bester Monat	2,51 %
Schlechtester Monat	-0,75 %
Anzahl Monate > 0	10
Anzahl Monate < 0	2

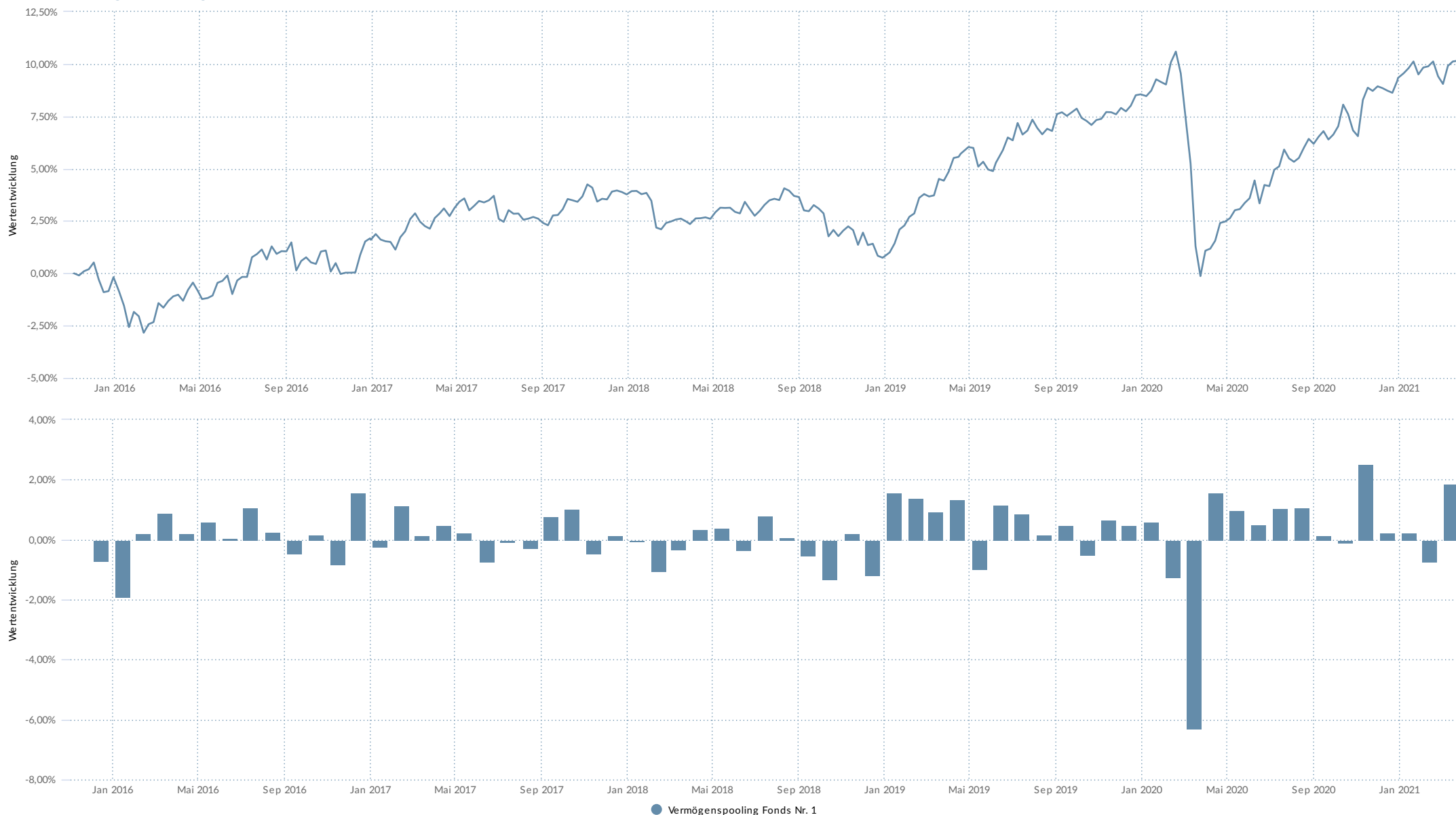
# WERTENTWICKLUNG 1 JAHR - VERMÖGENSPoolING FONDS NR. 1

Wertentwicklung 1 Jahr



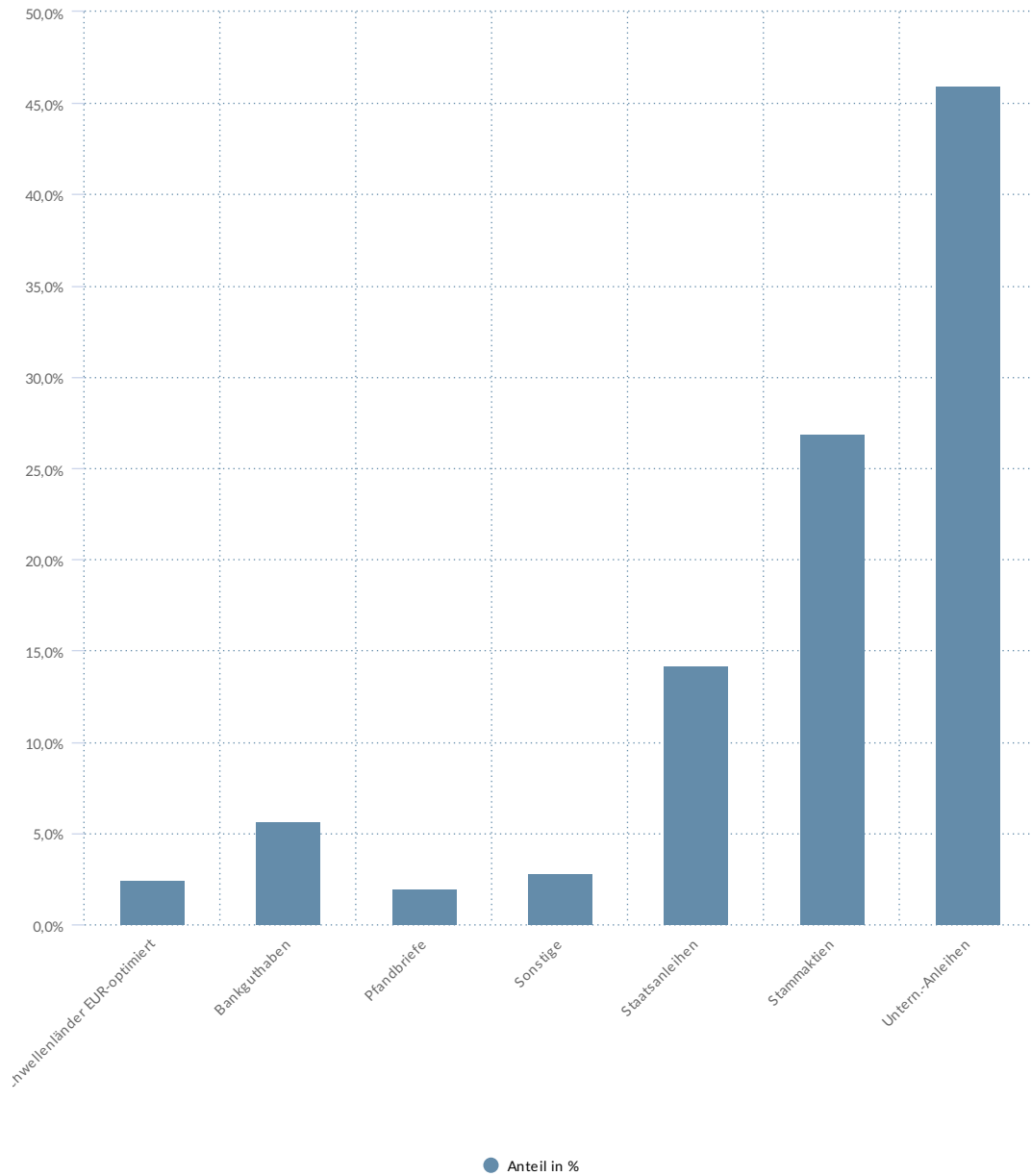
# WERTENTWICKLUNG SEIT AUFLAGE - VERMÖGENSPoolING FONDS NR. 1

Wertentwicklung seit Auflage



# ASSET-ALLOKATION GRAFISCH

Asset Allokation



Prozentuale Veränderung 1 Jahr

